



دائرة التنمية الاقتصادية  
DEPARTMENT OF ECONOMIC DEVELOPMENT




# البحرين

تقرير أبحاث السوق التجاري وتحليل الصناعة

أبريل 2022

# المحتويات

01	ملف الدولة	02	سهولة ممارسة الأعمال	03	الاقتصاد
	معلومات عامة عن الدولة				مؤشرات التمويل الدولية
	البنية التحتية				الاستهلاك والدخل
					المؤشرات الاقتصادية
04	التجارة	05	تقييم المخاطر		
	التجارة مع العالم				
	التجارة مع أبوظبي				
	القطاعات المستهدفة				



# 1. ملف الدولة

# البحرين هي مركز للخدمات المصرفية والمالية

يملك حوالي أكثر من 80% من البالغين حق الوصول إلى حساب مع مؤسسة مصرفية.

يرتبط الإقتصاد البحريني ارتباطاً وثيقاً بتقلبات أسعار النفط العالمية مثل باقي دول المنطقة على الرغم من محدودية تأثيرها مقارنة بدول الخليج الأخرى نتيجة الطبيعة المتنوعة نسبياً للإقتصاد البحريني.

تدعم عائدات النفط حوالي 85% من ميزانية الحكومة. البحرين هي مركز للخدمات المصرفية والمالية والموطن الإقليمي لعدد من الشركات متعددة الجنسيات. كما أن إتفاق السلام الموقع مع إسرائيل في سبتمبر 2020 من شأنه أن يمهّد الطريق لتطبيع التجارة والإستثمار والتعاون التكنولوجي والسياحي بين البلدين.

▪ تعد البحرين عضو في جامعة الدول العربية ومجلس التعاون الخليجي.





## 1.1 معلومات عامة

# معلومات عامة عن البحرين



تعد البحرين مجموعة من 36 جزيرة صغيرة ، التي تقع في الخليج العربي على بعد حوالي 24 كم من الساحل الشرقي للمملكة العربية السعودية ، و 28 كم من الساحل الغربي لقطر. وهناك العديد من الجزر الصغيرة الأخرى لكنها في الغالب غير مأهولة بالسكان ومعروفة بتنوع الطيور المهاجرة التي تمر عبرها في الربيع والخريف. كما تتكون التضاريس في الغالب من سهول صحراوية منخفضة ترتفع بلطف إلى جرف مركزي منخفض. وترتبط الجزر بجسور ، وفي بعض الحالات ، طرق.

العاصمة	المنامة
اللغة الرسمية	العربية
السكان 2020	1701583
الكثافة السكانية	2181.7 نسمة / كم <sup>2</sup>
الناتج المحلي الإجمالي 2020	35.0 مليار دولار أمريكي
نصيب الفرد من الناتج المحلي الإجمالي 2020	20,542.72 دولار أمريكي
ضريبة الدخل	0.0%
الضريبة على الشركات	0.0%
العملة	دينار بحريني
سعر الصرف	دولار أمريكي / دينار بحريني = 38.
وحدة زمنية	التوقيت العالمي (غرينتش ) +03:00
ضريبة القيمة المضافة	5.0%
متوسط معدل التعرف المطبقة	7.8%




# يبلغ عدد سكان المنامة 635000 نسمة ، وهي أكبر منطقة حضرية في البحرين

عدد السكان في المناطق الحضرية الكبرى - بالمليون



يبلغ عدد سكان البحرين 1701583 نسمة بناءً على أحدث بيانات الأمم المتحدة.

استخدامات الأراضي كنسبة من إجمالي المساحة

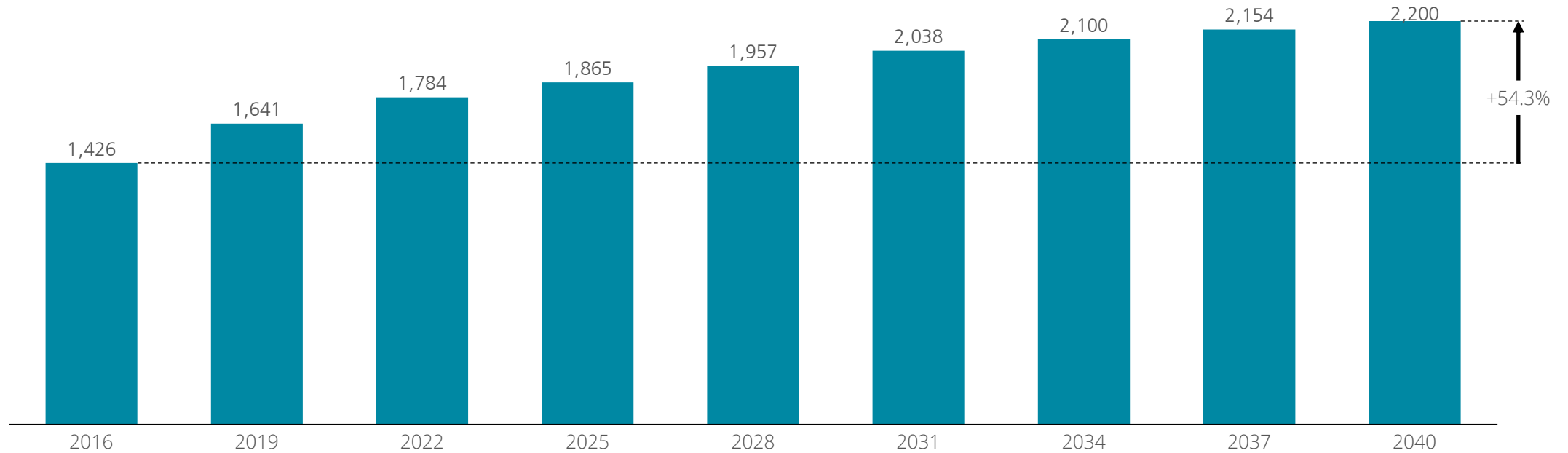


تُستخدم 2.1% من مساحة البحرين كأراضي صالحة للزراعة ، و 0.8% غابات و 3.9% أراضي زراعية دائمة.

# من المتوقع أن يصل عدد السكان إلى 2.2 مليون نسمة بحلول عام 2040

بلغ عدد سكان البحرين 1.6 مليون نسمة في عام 2019 حسب بيانات الأمم المتحدة. اعتبارًا من عام 2022، من المتوقع أن يبلغ معدل النمو 1.2 ٪ سنويًا وحتى يصل إلى 2.2 مليون بحلول عام 2040.

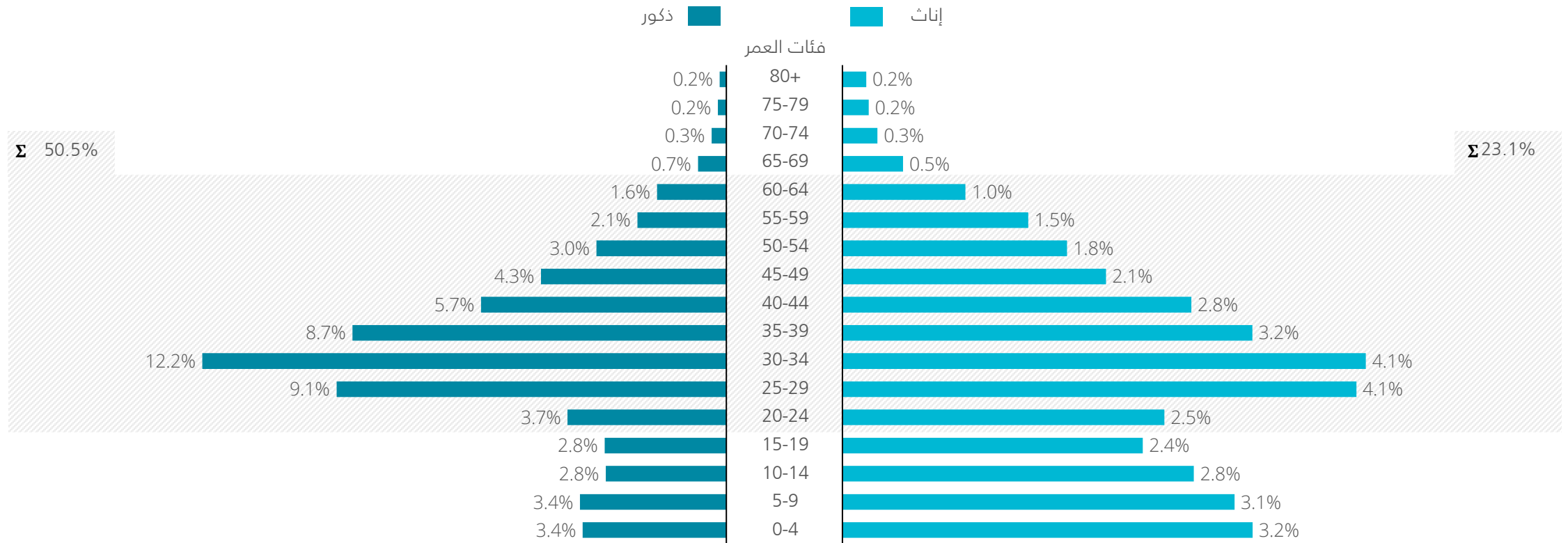
النمو السكاني بالآلاف





# حوالي 73.6٪ من السكان تتراوح أعمارهم بين 20 و 64 عامًا ، أكثر من نصفهم من الذكور

التوزيع النسبي للسكان عام 2019



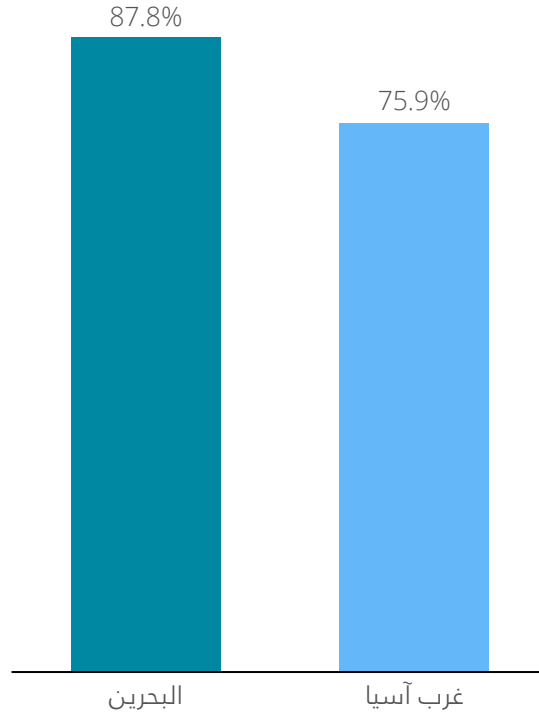
2.8٪ من السكان من الإناث وتتراوح أعمارهم بين 40 و 44.



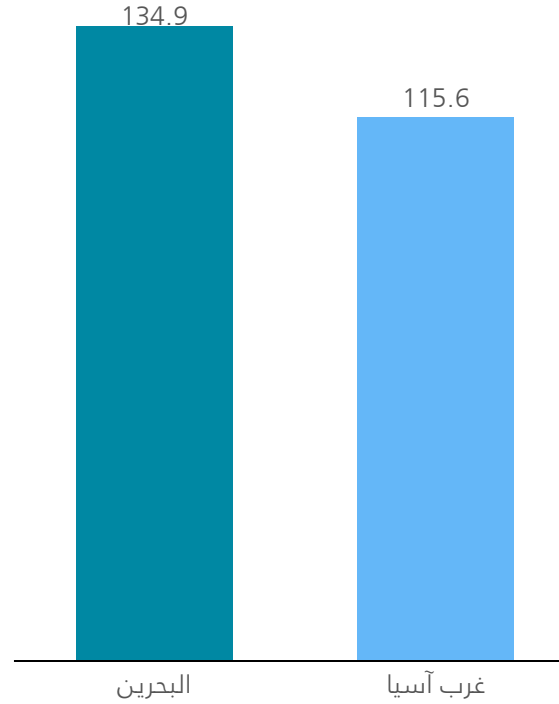
## 2.1 البنية التحتية

# 87.8٪ انتشار الإنترنت بالإضافة إلى 134.9 مشترك في الهاتف المحمول لكل 100 شخص

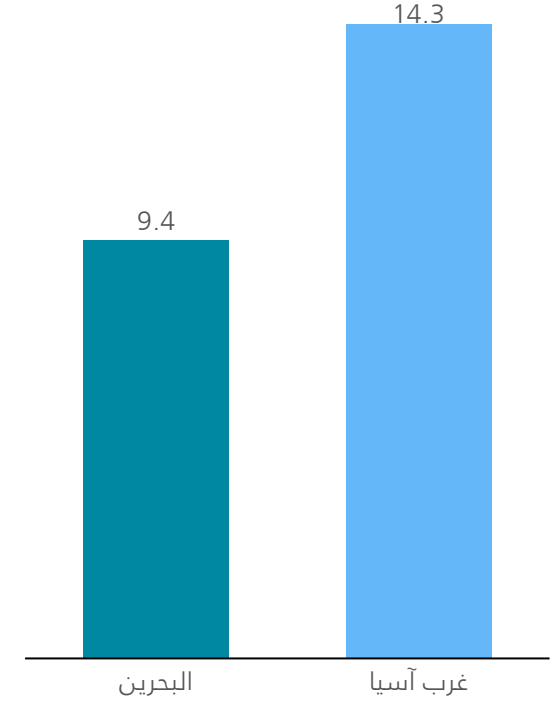
انتشار الإنترنت 1 في عام 2019



مشتركي الهاتف المحمول 2 لكل 100 نسمة في عام 2019



اشتراكات النطاق العريض الثابت 3 لكل 100 نسمة في عام 2019



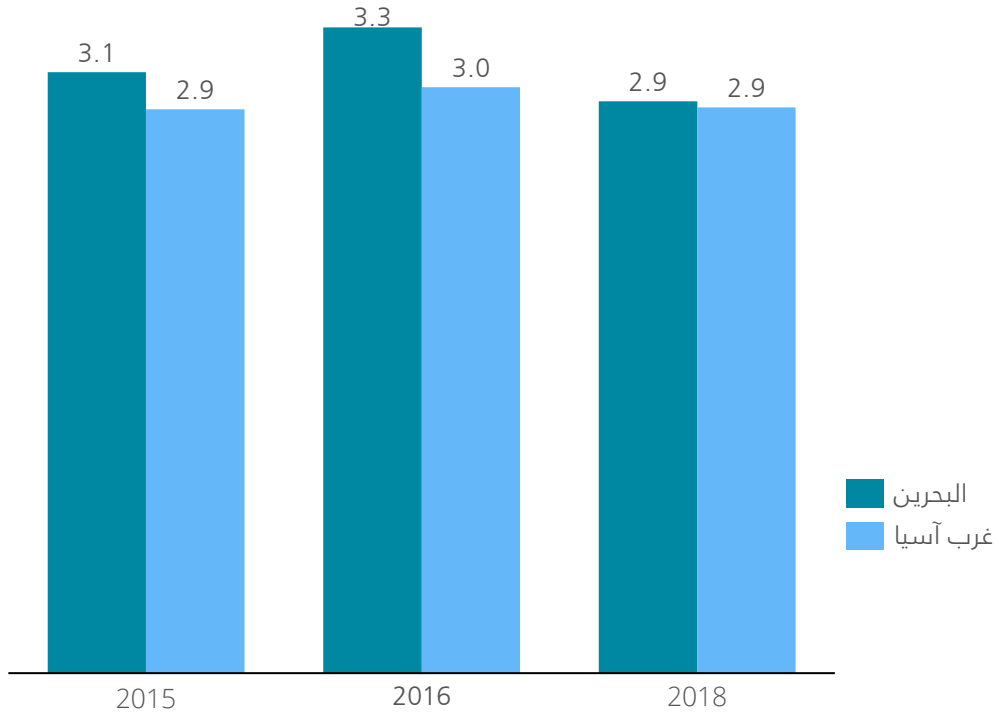
ملاحظة: يتم حساب متوسط القيمة الإقليمية باستخدام بيانات من البلدان التي تغطيها المصادر 1: حصة الأفراد الذين استخدموا الإنترنت (من أي مكان) في الأشهر الثلاثة الماضية 2: الاشتراكات في خدمة الهاتف المحمول العامة " " ملاحظة: يتم حساب متوسط القيمة الإقليمية باستخدام بيانات من البلدان التي تغطيها المصادر 1: حصة الأفراد الذين استخدموا الإنترنت (من أي مكان) في الأشهر الثلاثة الماضية 2: الاشتراكات في خدمة الهاتف المحمول العامة التي توفر الوصول إلى PSTN باستخدام التكنولوجيا الخلوية 3: اشتراكات ثابتة للوصول عالي السرعة إلى الإنترنت العام بسرعات نقل تساوي أو تزيد عن 256 كيلوبت / ثانية المصدر: ستاتستا 2019 - 2020 ITU

# جودة البنية التحتية المتعلقة بالتجارة والنقل أعلى من المتوسط الإقليمي

## جودة البنية التحتية المتعلقة بالتجارة والنقل 1

فيما يتعلق بجودة البنية التحتية المتعلقة بالتجارة والنقل ، سجلت البحرين متوسط 2.9 من 5 مقارنة بمتوسط المنطقة البالغ 2.9 بناءً على مؤشر أداء الخدمات اللوجستية للبنك الدولي في عام 2018.

فيما يتعلق بنقل البضائع ، بلغ حجم النقل البحري في عام 2018 0.4 مليون حاوية مكافئة في عام 2018. وفي نفس العام ، بلغ حجم الشحن الجوي 421.0 مليون طن / كم.



## نقل البضائع 2

0.4 مليون حاوية نمطية في عام 2018



421.0 مليون طن / كيلومتر في عام 2018



1: مؤشر أداء الخدمات اللوجستية (5 = مرتفع ، 1 = منخفض) ؛ تصور المتخصصين في مجال البنية التحتية المتعلقة بالتجارة والنقل لجودة الخدمات اللوجستية في الدولة (مثل الموانئ والسكك الحديدية والطرق وتكنولوجيا المعلومات). تم حساب متوسط الدرجات عبر جميع المستجيبين 2: طن - كم = وزن البضائع المنقولة بالإضافة إلى مسافة النقل ، TEU = عشرين قدمًا وحدة مكافئة (حاوية بحجم قياسي) 3: حركة ميناء الحاويات المصدر: البنك الدولي 2019

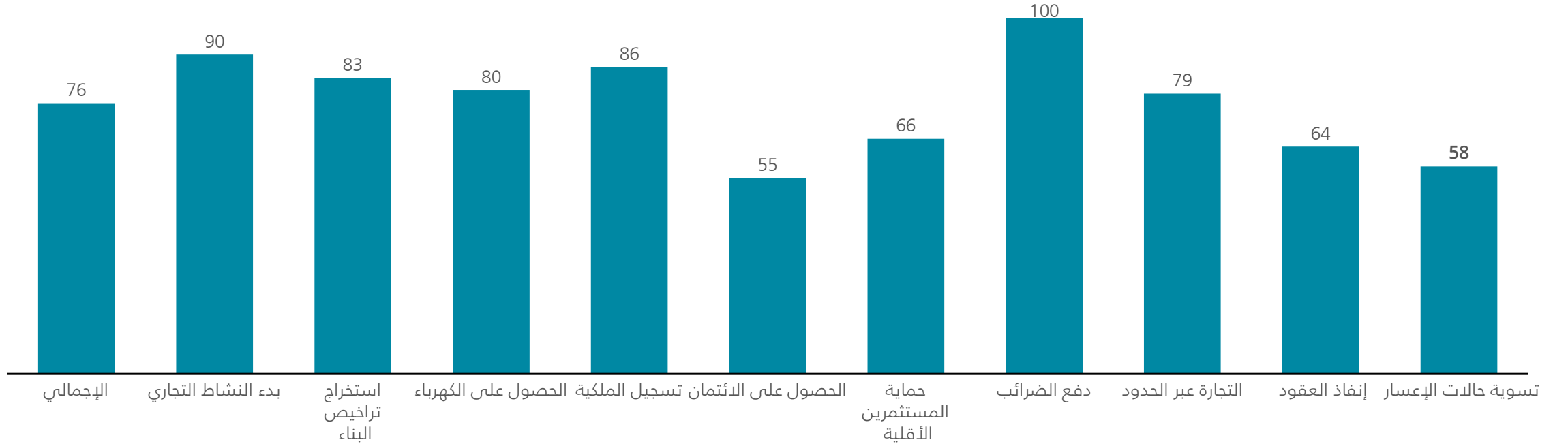


## 2. سهولة ممارسة الأعمال التجارية

# تحتل البحرين المرتبة الـ 43 في سهولة ممارسة أنشطة الأعمال

بتسجيل مقياس بلغ 76 ، تحتل البحرين المرتبة 43 من بين 190 إقتصاداً في سهولة ممارسة أنشطة الأعمال التجارية وذلك وفقاً لأحدث تصنيفات البنك الدولي. تحسن ترتيب البحرين ليصل إلى المرتبة 43 في عام 2020 . وقد بلغ المقياس 70.1 في عام 2019.

سهولة ممارسة أنشطة الأعمال التجارية وفقاً للمحاور في عام 2020



# يستغرق بدء ممارسة نشاط تجاري في البحرين 8.3 أيام مقارنة بالمعدل الإقليمي البالغ 19.1 يومًا

## إدارة الأعمال عام 2019



الوقت اللازم لتسوية حالات الإعسار 2	الوقت اللازم للوفاء بالمتطلبات الضريبية	"الوقت اللازم لتسجيل الملكية"	الوقت اللازم لبدء عمل تجاري 1
البحرين	2.5 سنة	22.5 ساعة	2.0 يوم
غرب آسيا	2.9 سنة	159.5 ساعة	21.6 يوم
			8.3 يوم
			19.1 يوم

## التسليم في عام 2019



كفاءة التخليص الجمركي 4	الوقت اللازم للإستيراد 3	الوقت اللازم للتصدير 3
البحرين	2.7	60.0 ساعة
غرب آسيا	2.6	67.9 ساعة
		24.0 ساعة
		64.8 ساعة

ملاحظة: يتم حساب متوسط القيمة الإقليمية باستخدام بيانات من البلدان التي تغطيها المصادر 1. عدد الأيام التقويمية المطلوبة لإكمال إجراءات التشغيل القانونية للشركة. 2. عدد السنوات منذ تقديم طلب الإعسار في المحكمة حتى حل الأصول المتعثرة. 3. الوقت المتعلق بالإمتثال للمستندات المطلوبة لجميع الوكالات الحكومية في اقتصاد المنشأ واقتصاد الوجهة وأي اقتصادات عبور. 4. في عام 2018، يشمل على سبيل المثال السرعة والبساطة والقدرة على التنبؤ بالتخليص الجمركي (5) = كفاءة عالية، 1 = كفاءة منخفضة؛ المصدر: البنك الدولي 2019، (ستاتيسا) 2020



# فرص التصدير والاستثمار في البحرين

تمتلك البحرين قطاع خدمات مالية منظم بشكل جيد

تمتلك البحرين قوى عاملة محلية متعلمة وماهرة

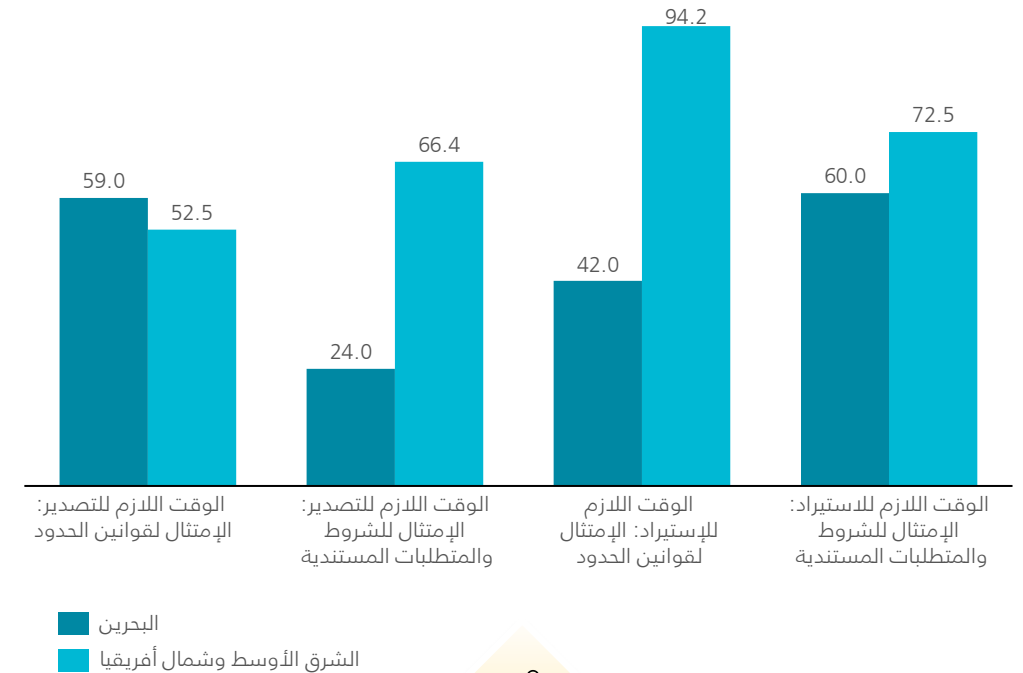
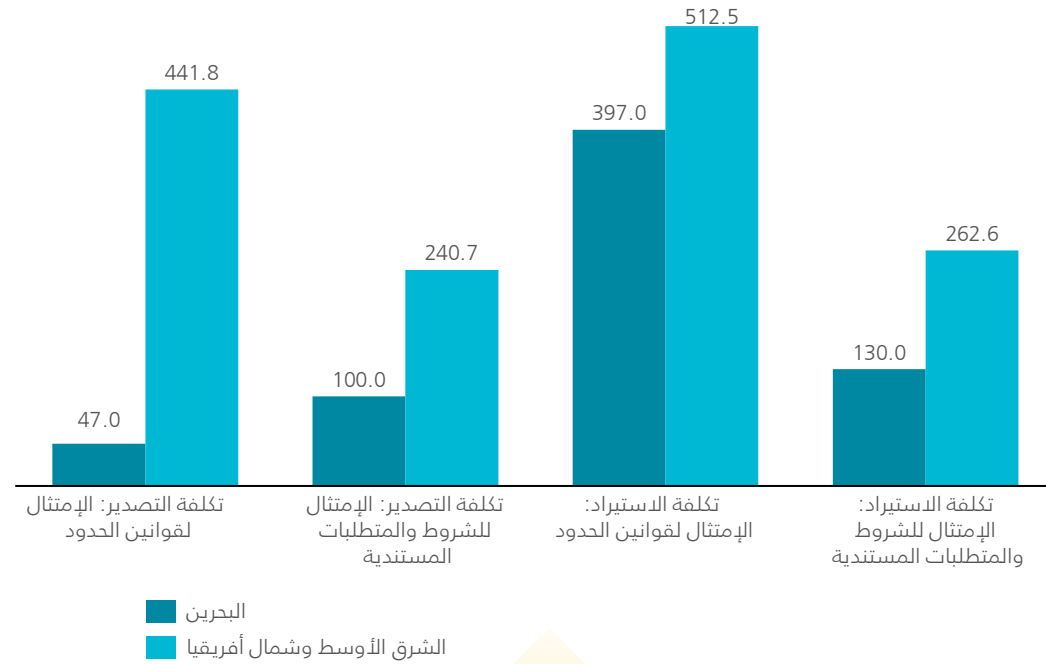
شهد الاقتصاد المزدهر في البحرين نموًا مطردًا على مدى السنوات الماضية

تتمتع البحرين بواحدة من أكثر بيئات العمل تحرراً في المنطقة

# تتميز البحرين بتكلفة تصدير وإستيراد أقل من الدول النظيرة

التجارة عبر الحدود (التكلفة بالدولار الأمريكي) ، عام 2019

التجارة عبر الحدود (الوقت بالساعات) ، 2019



مقارنة بالمنطقة ، فإن تكلفة التصدير والاستيراد في البحرين هي الأقل

بالمقارنة مع المنطقة ، فإن التجارة عبر الحدود في البحرين تستغرق في الغالب وقتاً أطول

# معلومات هامة حول ثقافة الأعمال في البحرين



## معايير الاتصال

يفضل الاتصال المباشر وغير المباشر في ثقافة الأعمال البحرينية. ويعتبر الدخول مباشرة في حديث الأعمال وقحًا.

نادرًا ما يشكل الأشخاص علاقات مرتبطة بالعمل بشكل صارم ويعتبر التحدث عن الحياة الشخصية للفرد أمرًا ضروريًا لبناء الثقة.

تعد المصافحة والعناق والتحية البحرينية التقليدية مهمة في التواصل غير اللفظي. كما يعتبر التواصل البصري أمر حتمي ، لأنه يظهر الإخلاص.

على الرغم من أن اللغة العربية هي اللغة الرسمية للبلاد ، إلا أن اللغة الإنجليزية تستخدم على نطاق واسع في دوائر الأعمال. ومع ذلك ، توفر معرفة اللغة المحلية ميزة وتكسب الاحترام.

التسلسل الهرمي مهم في ثقافة الأعمال البحرينية.

المساومة شائعة للغاية.



## إجراءات اجتماعات العمل

على الرغم من جدولة اجتماعات العمل مسبقًا ، يميل الأشخاص إلى الوصول متأخرًا.

يتم تقديم القهوة والشاي دائمًا في الاجتماعات كقاعدة ثقافية. وغالبًا ما يتم تغيير ترتيبات الاجتماعات عندما يشارك مسؤولون رفيعو المستوى.

يعتبر انتقاد الحكومة أو الممارسات الدينية واتخاذ موقف سياسي في بيئة الأعمال من المحرمات في مجتمع الأعمال البحريني.

# معلومات هامة حول ثقافة الأعمال في البحرين



## أهمية شبكات الأعمال

العلاقات الشخصية تقود السلوك التجاري في البحرين. حيث أن وجود اتصالات جيدة خارج المكتب يحدد النجاح في العديد من المعاملات التجارية.



## المساواة بين الجنسين

ينتشر عدم المساواة بين الجنسين في البحرين ، حيث يهيمن الرجال على قطاع الشركات.



## شهور العمل البطيئة

تختلف مواقيت العمل وتكون بطيئة خلال شهر رمضان وكذلك خلال شهري يوليو وأغسطس حيث يتم إغلاق المدارس لقضاء العطلة الصيفية ومعظم الناس يسافرون.



## توازن الحياة مع العمل

العمل والحياة الشخصية مترابطان في الغالب ، ومن الصعب إيجاد توازن بين العمل والحياة في البحرين.



### 3. الاقتصاد

# نظرة عامة

من المتوقع أن يصل الناتج المحلي الإجمالي في البحرين إلى 35.7 مليار دولار أمريكي بحلول نهاية عام 2021 وفقًا لنموذج الاقتصاد الكلي العالمي (الماكرو) وتوقعات المحللين. ومن المتوقع أن يرتفع معدل نمو الناتج المحلي الإجمالي ليصل إلى 37.8 مليار دولار أمريكي في عام 2023 و 40.2 مليار دولار أمريكي في عام 2025 وفقًا لنماذج الاقتصاد القياسي.

يمثل القطاع الخدمي نحو 56.0٪ من إجمالي الناتج المحلي ، بينما يمثل القطاع الصناعي 43.0٪ من إجمالي الناتج المحلي في عام 2018.

- مؤشرات التمويل الدولية
- الاستهلاك والدخل
- المؤشرات الاقتصادية



## 1.3 مؤشرات التمويل الدولية



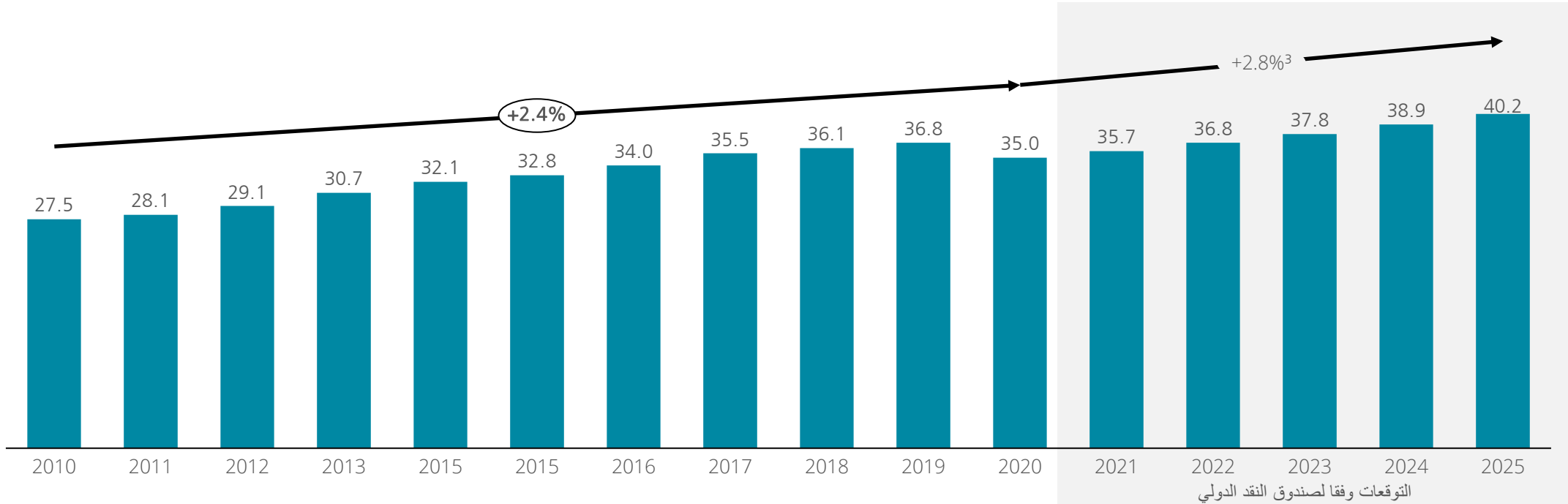
# مؤشرات التمويل الدولية

- الناتج المحلي الإجمالي وحصة الفرد من الناتج المحلي الإجمالي
- الناتج المحلي الإجمالي وفقا للقطاع
- معدل التضخم
- الإيرادات والمصروفات كنسبة من الناتج المحلي الإجمالي
- إجمالي الدين الحكومي العام كنسبة من الناتج المحلي الإجمالي
- تدفقات الاستثمار الأجنبي المباشر (الداخل والخارج)
- أعلى التدفقات العالمية للاستثمار الأجنبي المباشر (الداخل والخارج)
- القوى العاملة والبطالة

# من المتوقع أن يرتفع الناتج المحلي الإجمالي بنسبة 2.8٪ سنوياً من 2020 إلى 2025

بلغ الناتج المحلي الإجمالي في البحرين 35.0 مليار دولار أمريكي في عام 2020 ومن المتوقع أن يصل إلى 35.7 مليار دولار أمريكي بنهاية عام 2021 وفقاً لنموذج الإقتصاد العالمي (الماكرو) وتوقعات المحللين. على المدى الطويل ، من المتوقع أن يبلغ الناتج المحلي الإجمالي للبحرين حول 36.8 مليار دولار أمريكي في عام 2022 و 37.8 مليار دولار أمريكي في عام 2023 وفقاً لنماذج الإقتصاد القياسي. بلغ نصيب الفرد من الناتج المحلي الإجمالي الحقيقي في البحرين 20,542.72 دولارًا أمريكيًا في عام 2020 ، وتحتل البحرين المرتبة الـ 40 على مستوى العالم.

## الناتج المحلي الإجمالي الحقيقي 1 بالمليار دولار أمريكي 2



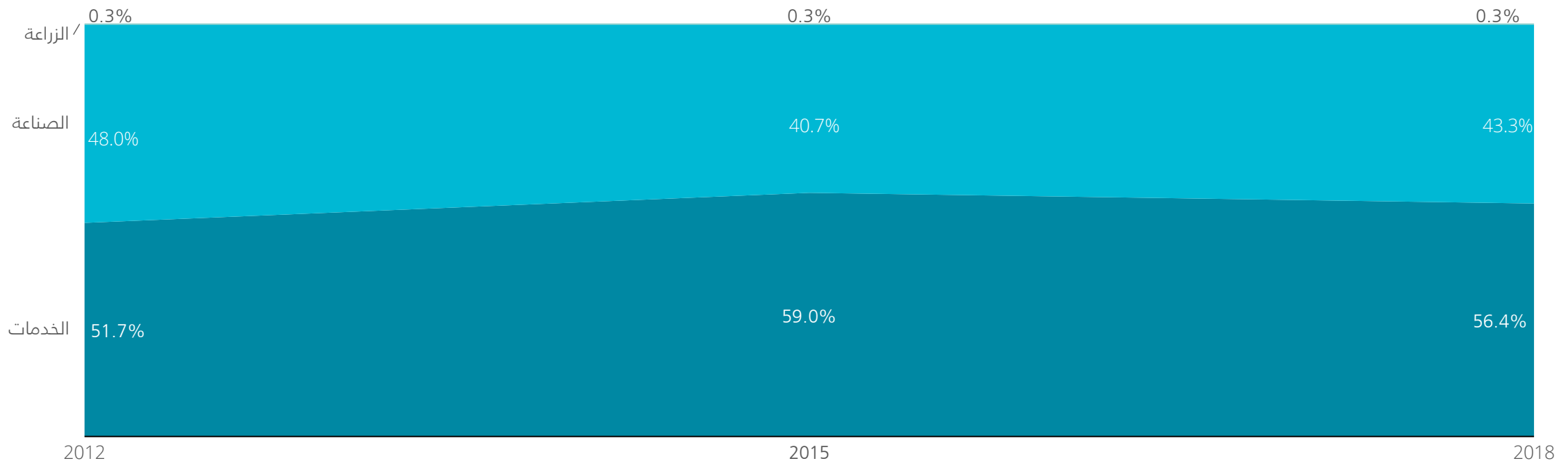
1: الناتج المحلي الإجمالي الحقيقي هو مقياس معدل حسب التضخم يعكس قيمة جميع السلع والخدمات التي ينتجها اقتصاد ما في سنة معينة ، معبراً عنها بأسعار سنة الأساس ، وغالباً ما يُشار إليها باسم "السعر - ثابت" ، أو الناتج المحلي الإجمالي "التضخم المصحح" ، أو "الناتج المحلي الإجمالي بسعر الدولار الثابت" على عكس الناتج المحلي الإجمالي الاسمي ، يمكن للناتج المحلي الإجمالي الحقيقي أن يفسر التغيرات في مستوى الأسعار ويقدم رقماً أكثر دقة للنمو الاقتصادي 2: الدولار الأمريكي الثابت، يرجى مراجعة تعريف الدولار الأمريكي الحالي والثابت: معدل النمو السنوي المركب: معدل النمو السنوي المركب / متوسط معدل النمو كل سنة المصدر: صندوق النقد الدولي 2021 ، ستانستا 2021

# شكل القطاع الخدمي نسبة 56.0% من الناتج المحلي الإجمالي في عام 2018

شكل القطاع الخدمي نسبة 56.0% من إجمالي الناتج المحلي ، بينما شكل القطاع الصناعي 43.0% من إجمالي الناتج المحلي في عام 2018.

القيمة المضافة حسب القطاع كنسبة من الناتج المحلي الإجمالي

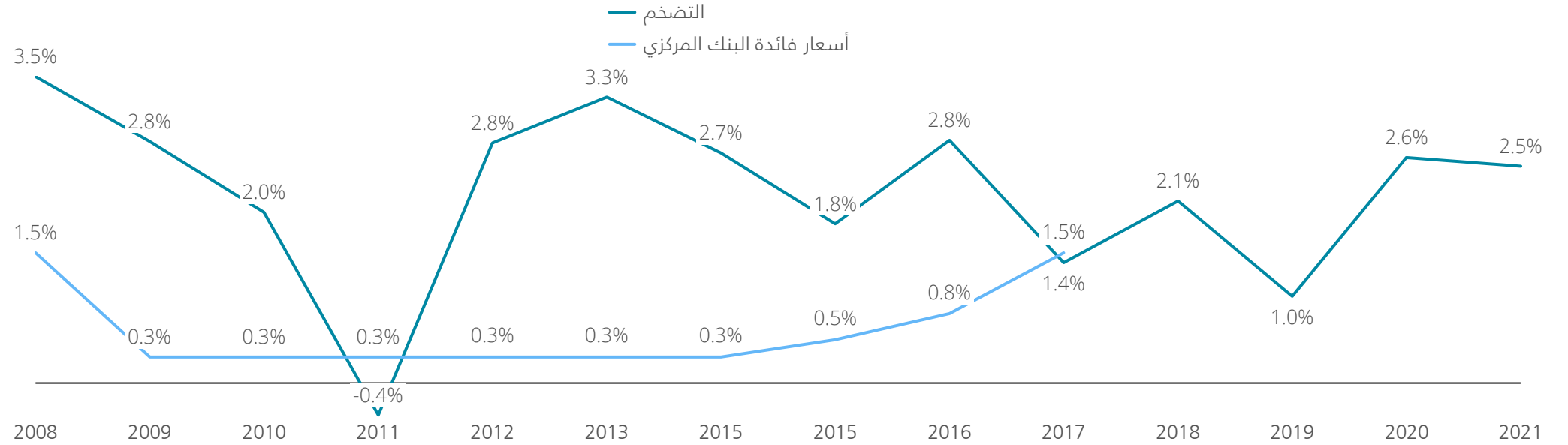
الخدمات الصناعة الزراعة أخرى



# من المتوقع أن يرتفع معدل التضخم من عام 2019 إلى عام 2021

بلغ معدل التضخم في البحرين لعام 2019 نحو 1.0% وفقاً لصندوق النقد الدولي . على المدى الطويل ، من المتوقع أن يرتفع معدل التضخم في البحرين بنسبة 2.5% في عام 2021 وفقاً لنماذج الاقتصاد القياسي.

## التضخم 1 وأسعار للبنك المركزي 2,3



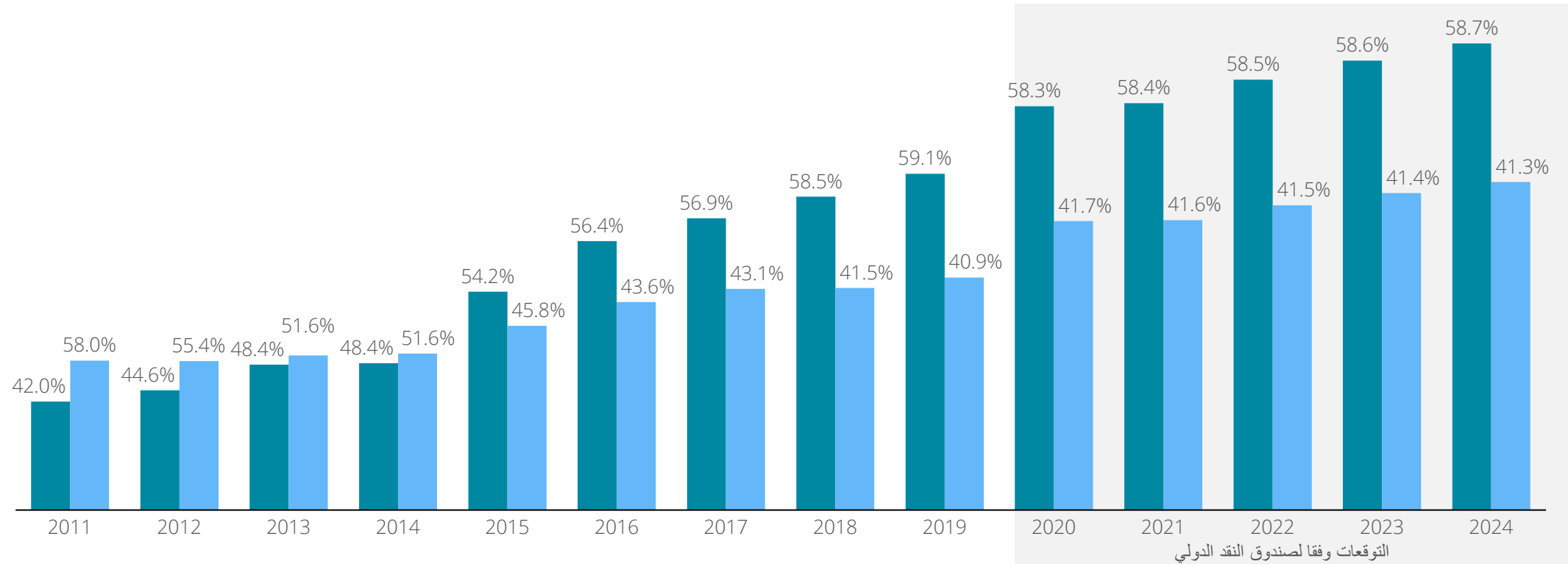
عندما تكون أسعار منخفضة ، أسعار الشركات التابعة لأخذ المزيد من القروض. كل قرض مصرفي يزيد من قيمة متصلة ببعضها البعض. ويرجح أن يتقدم إلى الهجرة. ارتفاع معدل النمو. تميل أسعار المرتفعة إلى خفض التضخم. أسعار المستهلكين في أعلى أسعار الفائدة. المزيد من الأموال المالية هذا يؤدي إلى تباطؤ الاقتصاد ، التضخم. يقدر صندوق النقد الدولي التضخم بعد عام 2019. لارتفاع درجة عدم اليقين في الظروف الاقتصادية العالمية الحالية ، توقعات صندوق النقد الدولي لمعدل التضخم إلا عام 2021.

1: النسبة المئوية للتغير في المتوسط السنوي لأسعار المستهلك 2: معدل الفائدة المرتبط بالسياسة النقدية ، النسبة المئوية السنوية ، 3: البيانات متاحة لكل عام

# من المتوقع أن ترتفع نسبة الدين إلى الناتج المحلي الإجمالي في البحرين خلال الفترة الزمنية المعنية

إجمالي الدين العام 1 كنسبة من الناتج المحلي

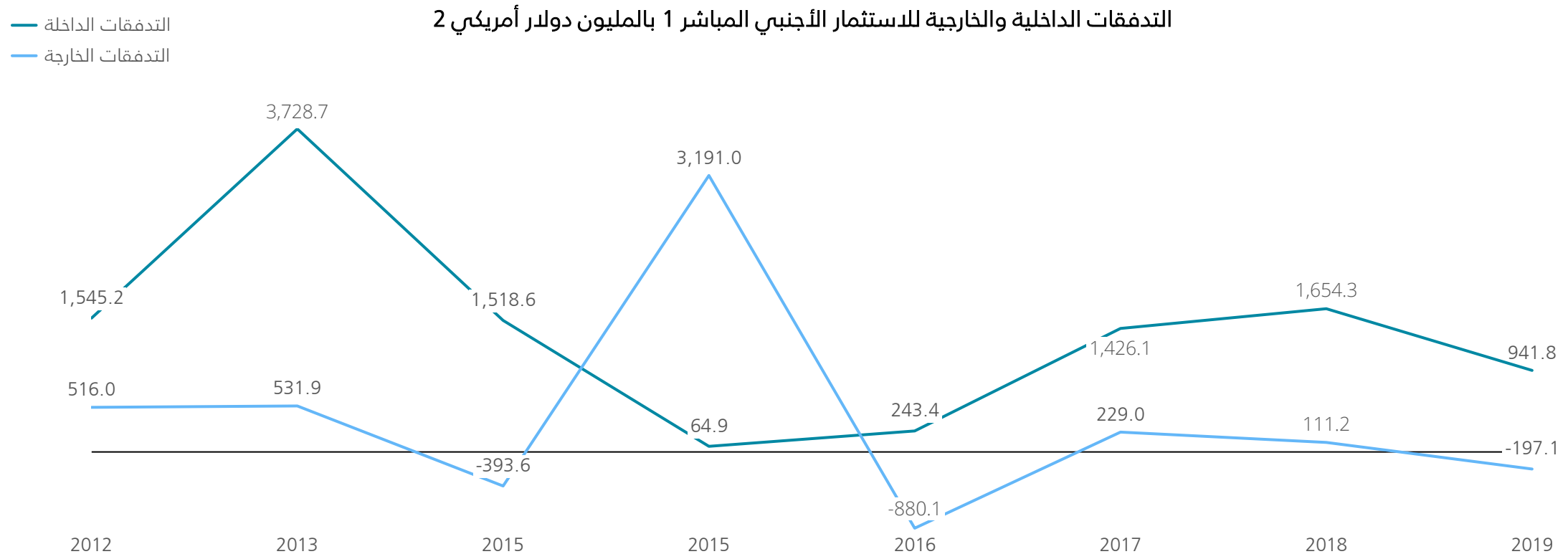
البحرين  
غرب آسيا



تنويه: يتم حساب متوسط القيمة الإقليمية باستخدام بيانات الدول التي تغطيها تقارير (ستاتستيا) الدولية والمصدر 1: يتكون إجمالي الدين الحكومي من جميع الالتزامات (مثل القروض والتأمين والمعاشات التقاعدية وسندات الدين) التي تتطلب الدفع أو مدفوعات الفائدة و / أو رأس المال من قبل المدين (الحكومة) للدائن في تاريخ أو تواريخ في المستقبل. المصدر: صندوق النقد الدولي 2020 ، ستاتستيا ، يوليو 2020 (تم تعديل التوقعات وفقاً للتأثير المتوقع لفيروس كورونا)

# بلغ حجم الاستثمار الأجنبي المباشر الداخل ما يقارب من 941.8 مليون دولار أمريكي في عام 2019

بلغ حجم الاستثمار الأجنبي المباشر الداخل ما يقارب من 941.8 مليون دولار أمريكي في عام 2019 في حين بلغ حجم الاستثمار الأجنبي المباشر الخارج ما يقارب من -197.1 مليون دولار أمريكي.



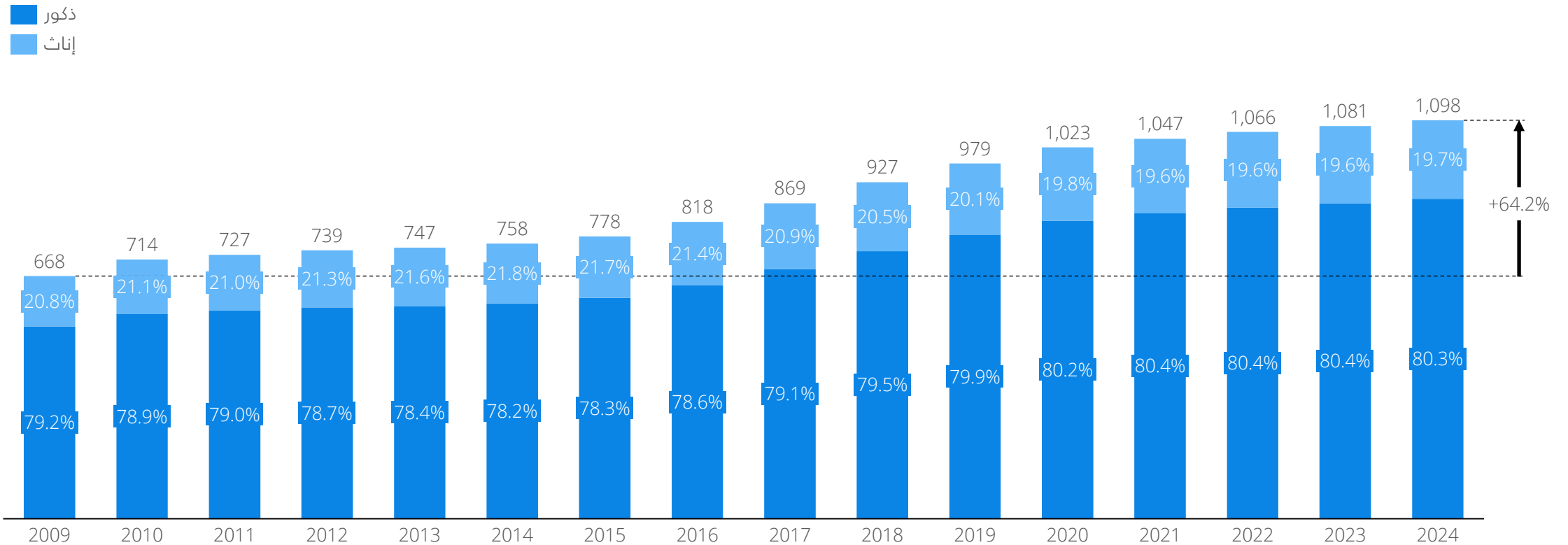
1: الاستثمار الأجنبي المباشر هو استثمار تقوم به مؤسسة مقيمة في اقتصاد واحد (مستثمر مباشر أو مؤسسة أم) بهدف إنشاء مصلحة دائمة في مؤسسة مقيمة في اقتصاد آخر 2: بالدولار الأمريكي الحالي المصدر: مؤتمر الأمم المتحدة بشأن التجارة والتنمية 2020

حقوق النشر المنصة اللوجستية التجارية المتقدمة [adeg.atlp.ae](http://adeg.atlp.ae)

# من المتوقع زيادة إجمالي القوى العاملة إلى 1.1 مليون بحلول عام 2024

بلغت القوى العاملة في البحرين 1.0 مليون نسمة في عام 2019 ومن المتوقع أن تنمو إلى 1.1 مليون نسمة بحلول عام 2024.

إجمالي القوى العاملة 1 بالألف نسمة



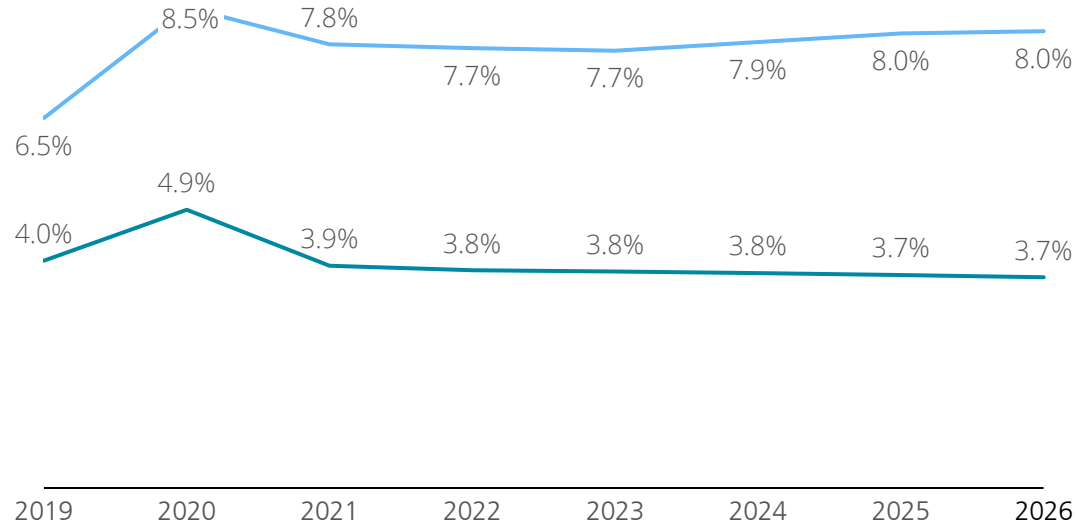
1: إجمالي الأفراد العاملين مضافاً إليهم العاطلين عن العمل: تمثل هاتان المجموعتان من السكان معاً العرض الحالي للعمالة مقابل أجر لإنتاج السلع والخدمات في دولة ما من خلال معاملات السوق  
المصدر: منظمة العمل الدولية 2019



# بلغ معدل البطالة نحو 4.9٪ في عام 2020 ومن المتوقع أن يصل إلى 3.7٪ في عام 2026

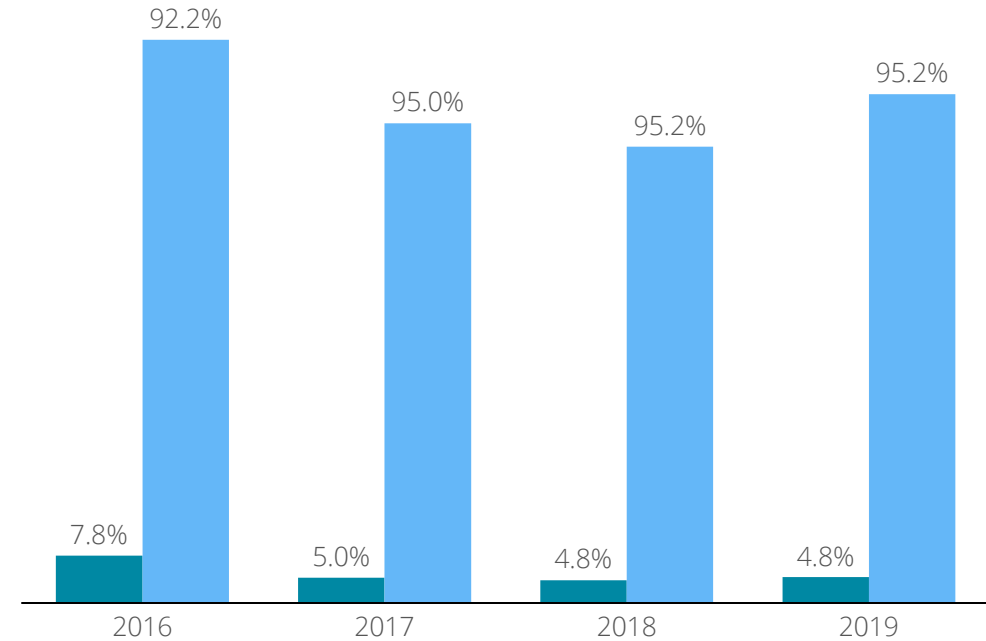
بلغ معدل البطالة نحو 4.9٪ في عام 2020 ومن المتوقع أن يصل إلى 3.9٪ في عام 2021 و 3.7٪ في عام 2026 ، وهو ما يمثل زيادة إجمالي تصل إلى -24.2٪ عن عام 2020.

معدل البطالة كنسبة من قوة العمل



البحرين  
غرب آسيا

القوى العاملة من الذكور والإناث



ذكور  
إناث

1: تشير البطالة إلى القوى العاملة التي لا تعمل ولكنها تبحث عن عمل. المصدر: منظمة العمل الدولية 2021 ، البنك الدولي ، ستاتيسكا حتى الربع الرابع من 2020



## 2.3 الاستهلاك والدخل

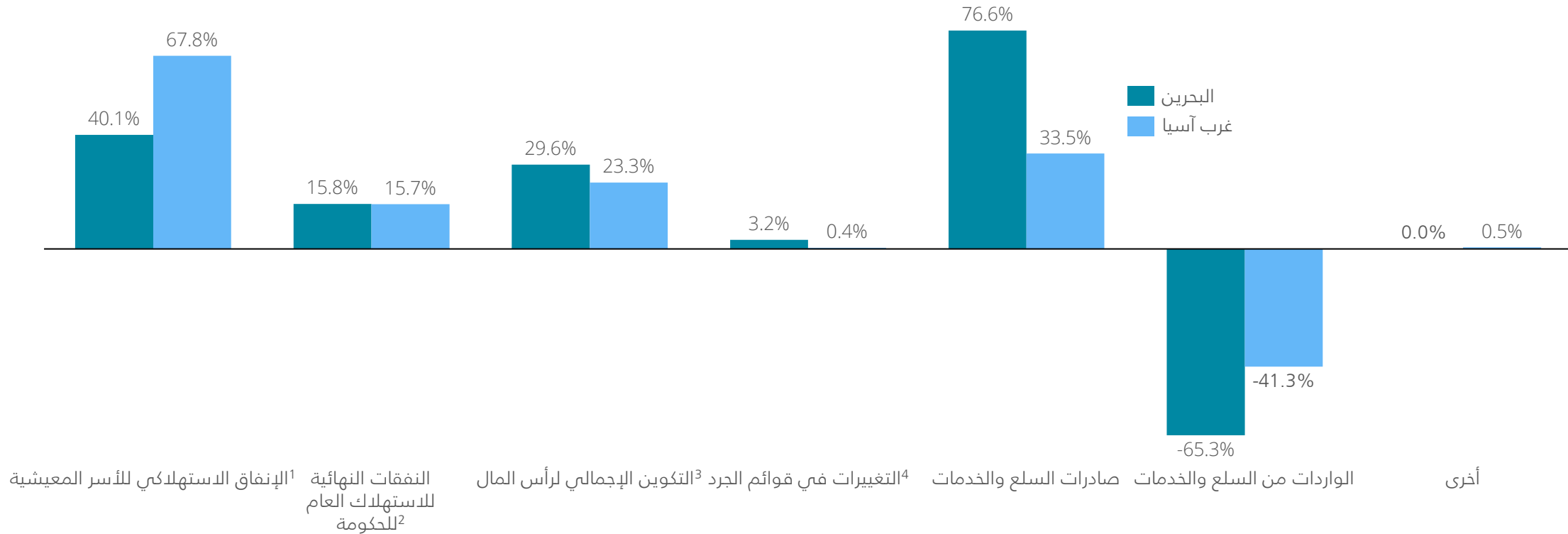
# الاستهلاك والدخل

- الإنفاق الاستهلاكي للأسر
- توزيع الدخل
- نصيب الفرد من الدخل
- سوق التجزئة
- إنفاق المستهلكين
- فئات المنتجات والخدمات

# يُعتبر الإنفاق الاستهلاكي للأسر المعيشية في البحرين أقل من المتوسط الإقليمي

تبلغ نسبة الإنفاق الاستهلاكي للأسر نحو 40.1% من الناتج المحلي الإجمالي في البحرين ، وهو أقل من المتوسط الإقليمي في غرب آسيا والذي يبلغ 67.8%.

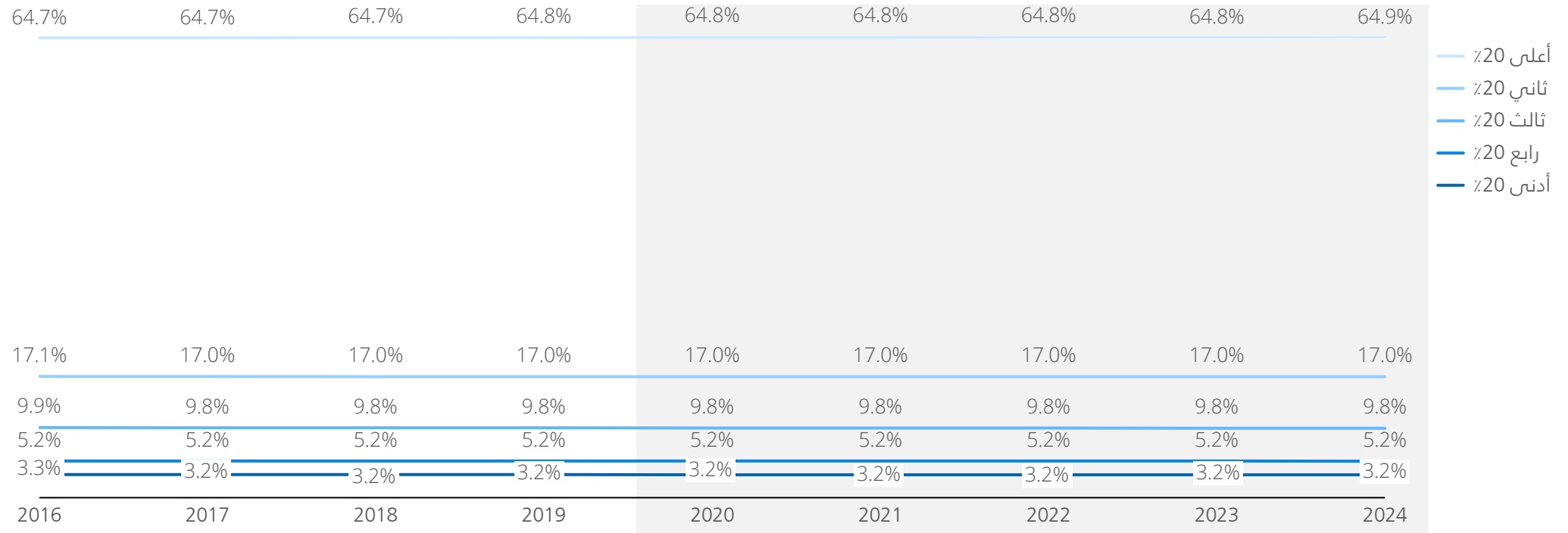
الإنفاق كنسبة من الناتج المحلي الإجمالي في عام 2019



1: نفقات الأسر المقيمة والمؤسسات غير الهادفة للربح التي تزود الأسر بالسلع والخدمات الاستهلاكية الفردية 2: الإنفاق على السلع الاستهلاكية الفردية والخدمات وخدمات الاستهلاك الجماعي 3: بما في ذلك عمليات الاستحواذ غير شاملة المقتنيات الثمينة 4: قيمة المدخلات في المخزون مطروحاً منها القيمة من السحوبات وقيمة أي خسائر متكررة للبضائع الموجودة في المخزون المصدر: الأمم المتحدة 2020 ، ستاتيسا 2020

في عام 2019 ، استحوذ أعلى 20٪ من الأفراد على 64.8٪ من الدخل ،  
بينما استحوذ أقل 20٪ من الأفراد على 3.2٪

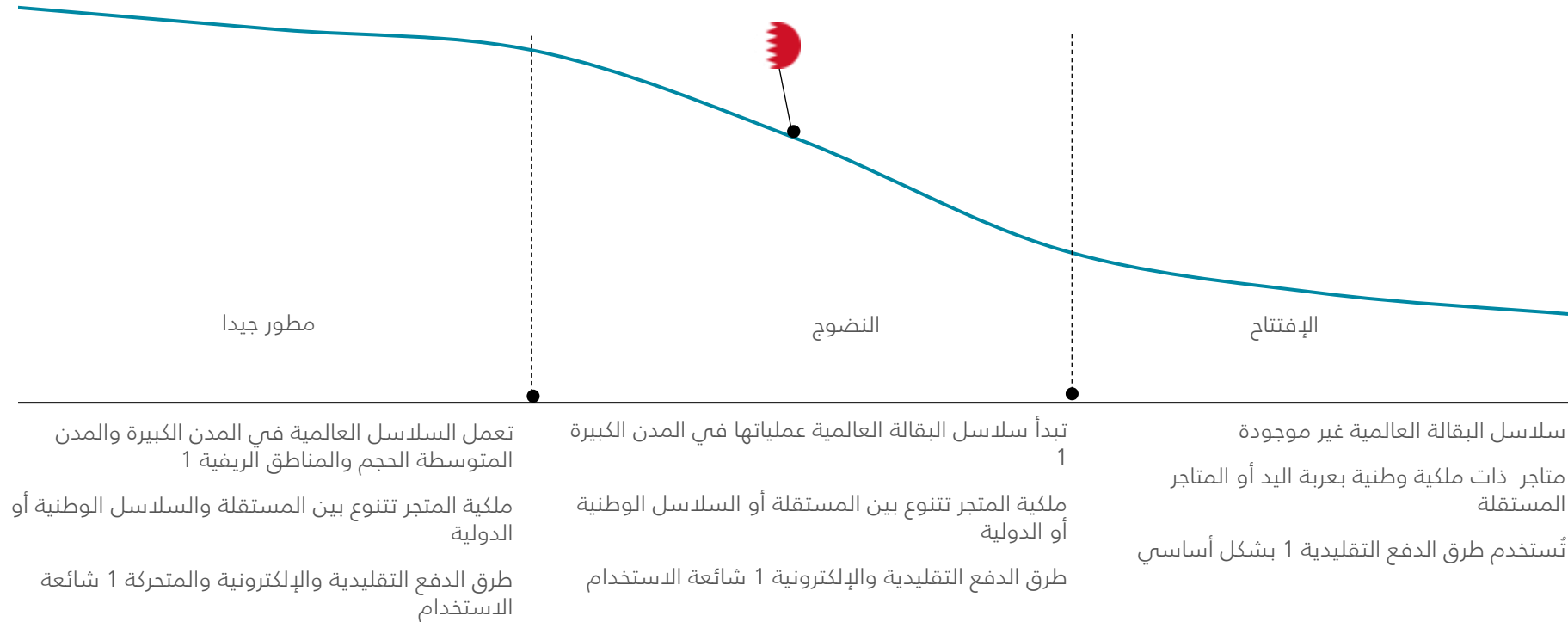
### توزيع الدخل



التوقعات وفقا لبيانات البنك الدولي

# سوق التجزئة في البحرين

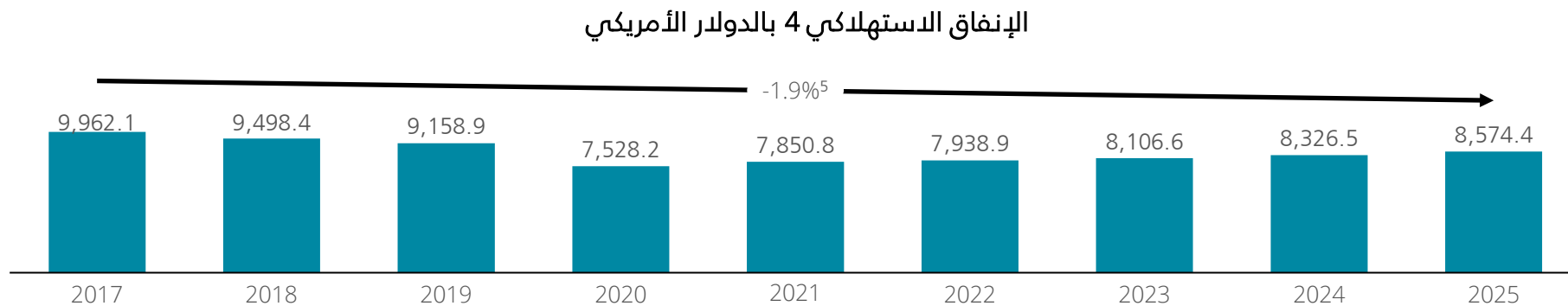
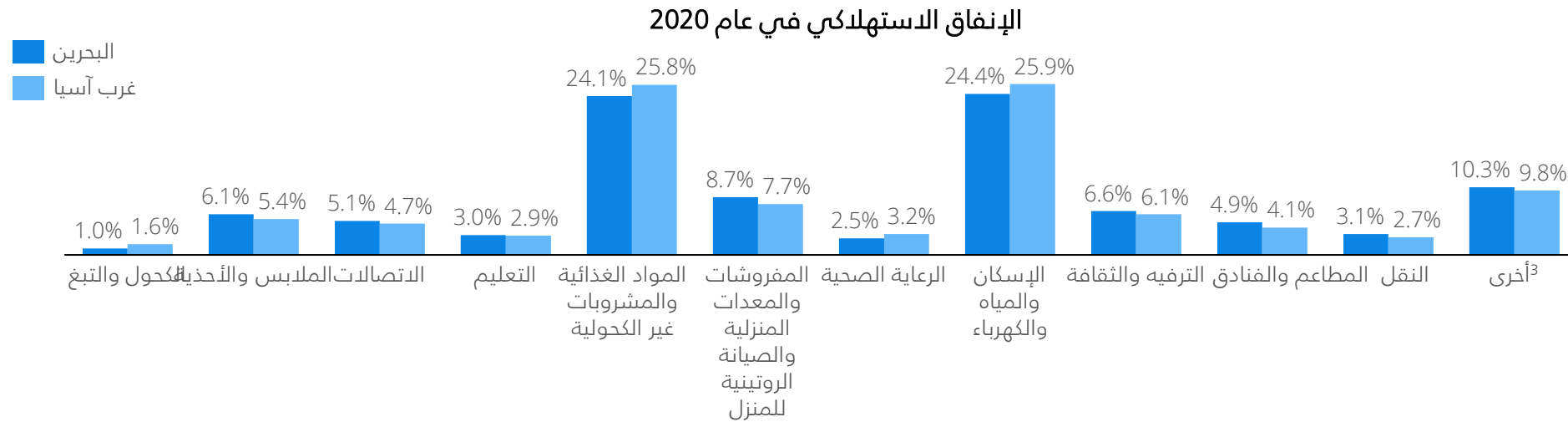
## مراحل تطور أسواق التجزئة



تنويه: يعتمد تخصيص مراحل التطوير على الطريقة والمعايير الموصوفة  
1: راجع التعريفات  
المصدر: ستاتستيا 2019

# المجالات الأكثر إنفاقاً في البحرين هي " الإسكان والمياه والكهرباء "

الفئات ذات أعلى إنفاق استهلاكي في البحرين هي " الإسكان والمياه والكهرباء " بنسبة 24.4% و " المواد الغذائية والمشروبات غير الكحولية " بنسبة 24.1%. في عام 2020 ، بلغ متوسط إنفاق المستهلك للفرد 7,528.23 دولاراً أمريكياً.



تنويه: يتم حساب متوسط قيمة الإقليم باستخدام بيانات من الدول التي تغطيها المصادر 1: متوسط الإنفاق الاستهلاكي للفرد من الأسر الخاصة 2: المفروشات والمعدات المنزلية والصيانة الروتينية للمنزل 3: سلع وخدمات متنوعة وفقاً لتصنيف أغراض المستهلك الفردي 4: الدولار الأمريكي، انظر معجم التعريف الحالي والثابت 5: معدل النمو السنوي الإجمالي. المصدر: توقعات سوق المستهلك (ستاتيسا)، يوليو 2021





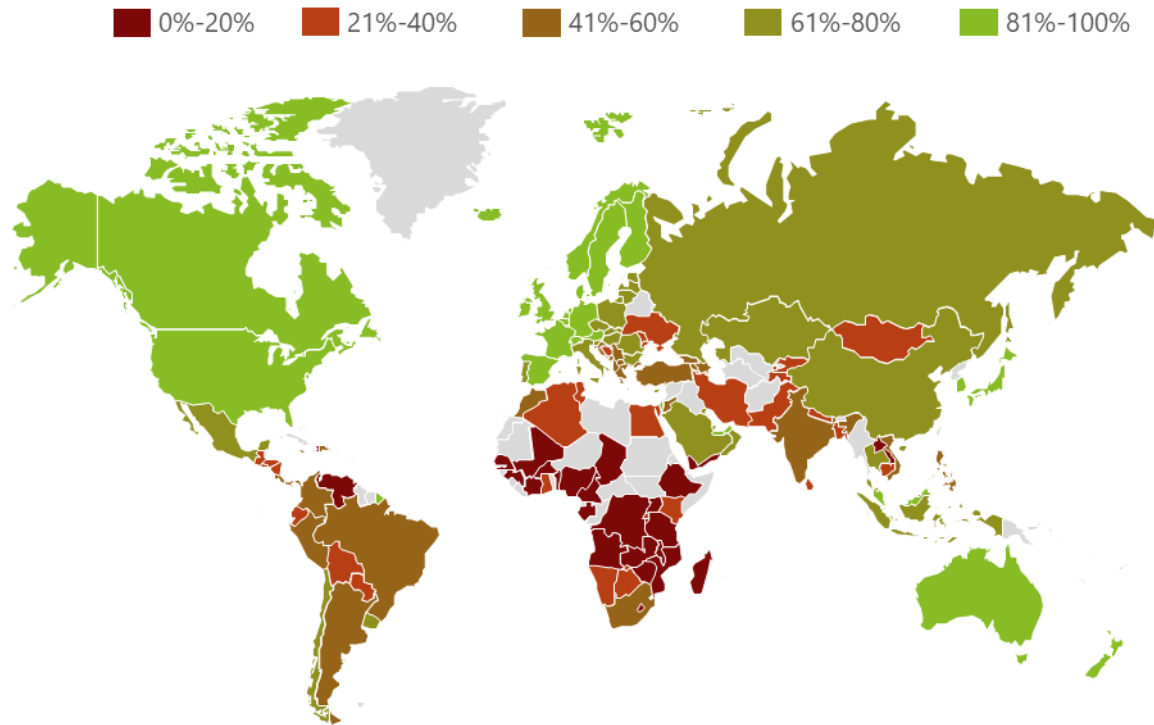
## 3.3 المؤشرات الاقتصادية

# المؤشرات الاقتصادية

- مؤشر التنافسية العالمية
- مؤشر التنمية البشرية
- مؤشر تطوير الحكومة الإلكترونية
- الحرية الاقتصادية في العالم
- مؤشر مدركات الفساد
- الصعوبة الاقتصادية

# تحتل البحرين المرتبة الـ 45 في مؤشر التنافسية العالمية

الترتيب المئوي في مؤشر التنافسية العالمية 4.0 في عام 2019



تحتل البحرين المرتبة الـ 45 في ما بين 141 دولة يغطيها المصدر.

يشير الترتيب المئوي إلى مكان الدولة في الترتيب ، حيث يشير الصفر إلى أدنى ترتيب و 100 إلى أعلى ترتيب.

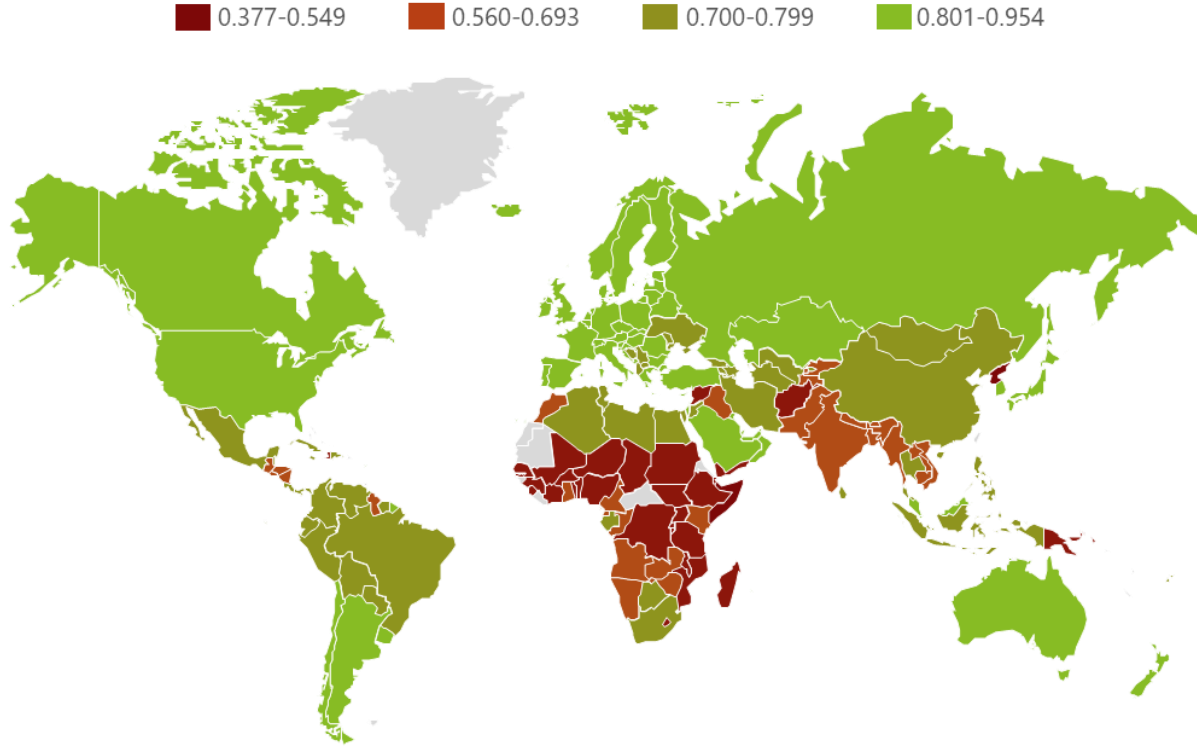
يشتمل مؤشر التنافسية العالمية النسخة 4.0 على 103 مؤشراً لنواحي متعددة: البنية التحتية ، وتبني تكنولوجيا المعلومات والاتصالات ، واستقرار الاقتصاد الكلي ، ومعززات الكفاءة ، وعوامل الابتكار التي تحدد مستوى القدرة التنافسية لأي دولة.

القدرة التنافسية هي مجموعة من المؤسسات والسياسات والعوامل التي تحدد مستوى إنتاجية الاقتصاد.

الاقتصادات عالية التنافسية هي أكثر إنتاجية ولديها فرص أعلى للازدهار طويل الأجل بالمقارنة بالاقتصادات الأقل قدرة على المنافسة.

# مقارنة بالعالم ، تتمتع البحرين بدرجة عالية في التنمية البشرية

## الترتيب في مؤشر التنمية البشرية لعام 2019



تحتل البحرين المرتبة الـ 45 من بين 189 دولة ومنطقة، وسجلت مقياس يبلغ 0.838 .

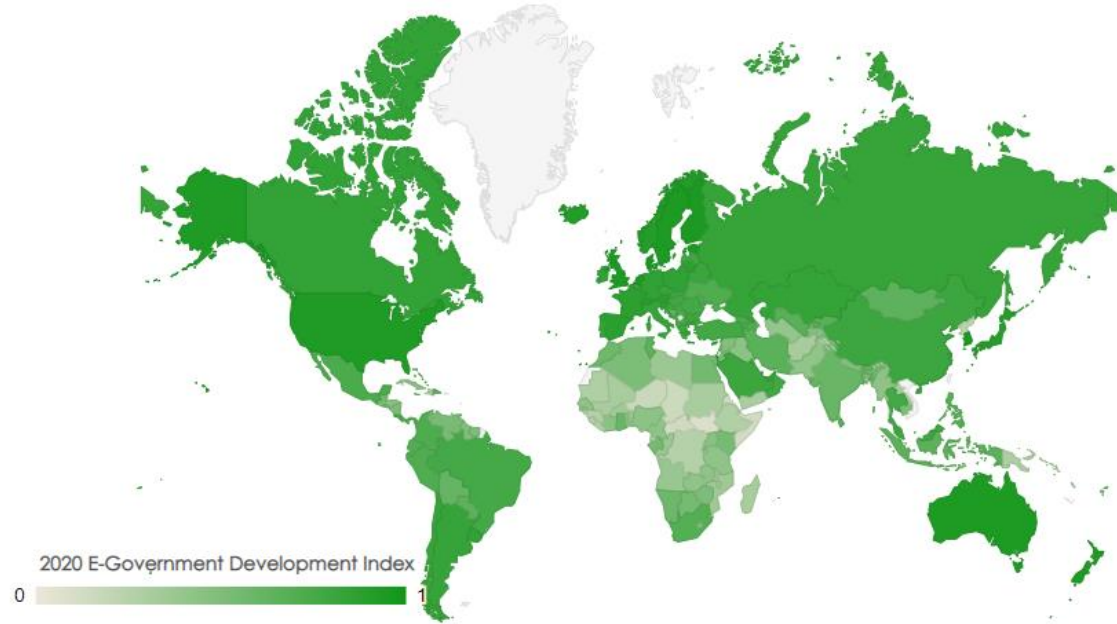
تم إنشاء مؤشر التنمية البشرية للتأكيد على أن الأفراد وقدراتهم يجب أن تكون المعايير النهائية لتقييم تطور الدولة ، وليس النمو الاقتصادي وحده.

يعتبر المؤشر مقياس موزن لمتوسط الإنجاز في الأبعاد الرئيسية للتنمية البشرية: حياة طويلة وصحية ، ومعرفة ، ومستوى معيشي لائق .

# تحتل البحرين المرتبة الـ 38 في مؤشر تطوير الحكومة الإلكترونية

## الترتيب في مؤشر تطوير الحكومة الإلكترونية لعام 2020

تحتل البحرين المرتبة الـ 38 من بين 193 دولة شملها المصدر.



من خلال مسح ودراسة الأنماط الواسعة للحكومة الرقمية في جميع أنحاء العالم ، يقيّم مسح تطوير الحكومة الإلكترونية الذي أجرته الأمم المتحدة تطور الحكومة الرقمية للدول الأعضاء في الأمم المتحدة البالغ عددها 193 دولة في تحديد نقاط قوتها وتحدياتها وفرصها ، فضلاً عن توجيه السياسات والاستراتيجيات.

يدعم المسح جهود البلدان لتقديم خدمات رقمية فعالة وخاضعة للمساءلة وشاملة للجميع ولسد الفجوات الرقمية في الوفاء بمبدأ عدم ترك أي دولة تتخلف عن الركب.

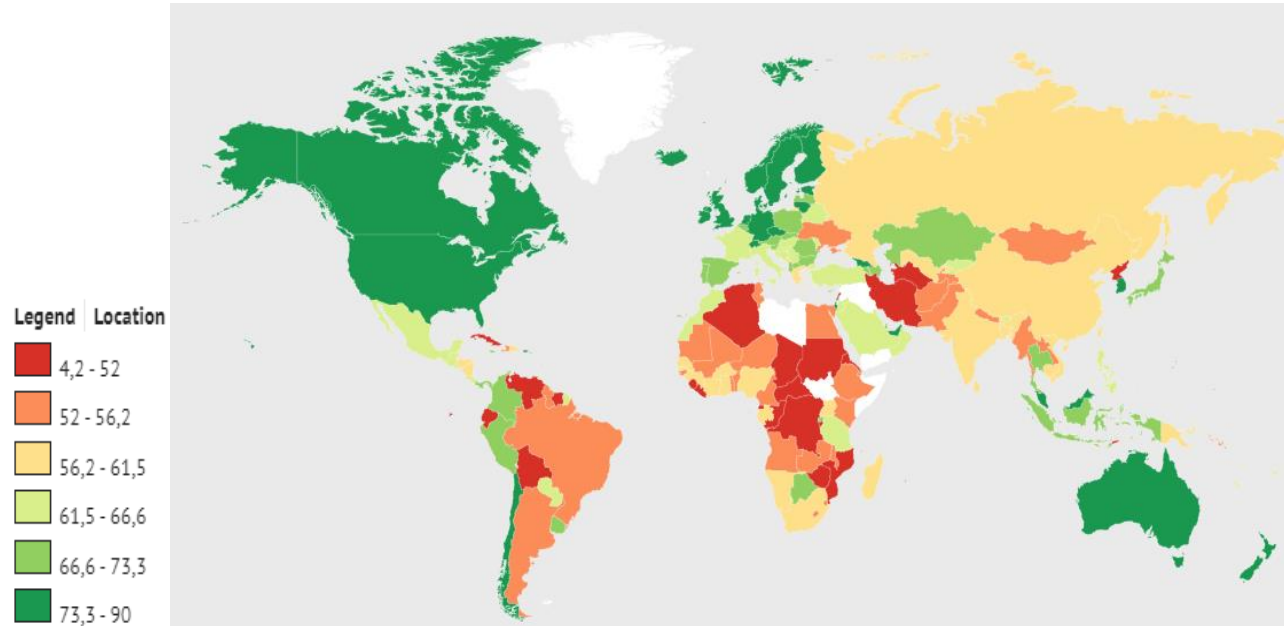
# تحتل البحرين المرتبة الـ 40 في مؤشر الحرية الاقتصادية في العالم

## ترتيب الحرية الاقتصادية في المؤشر العالمي لعام 2021

تحتل البحرين المرتبة الـ 40 من بين 183 دولة شملها المصدر.

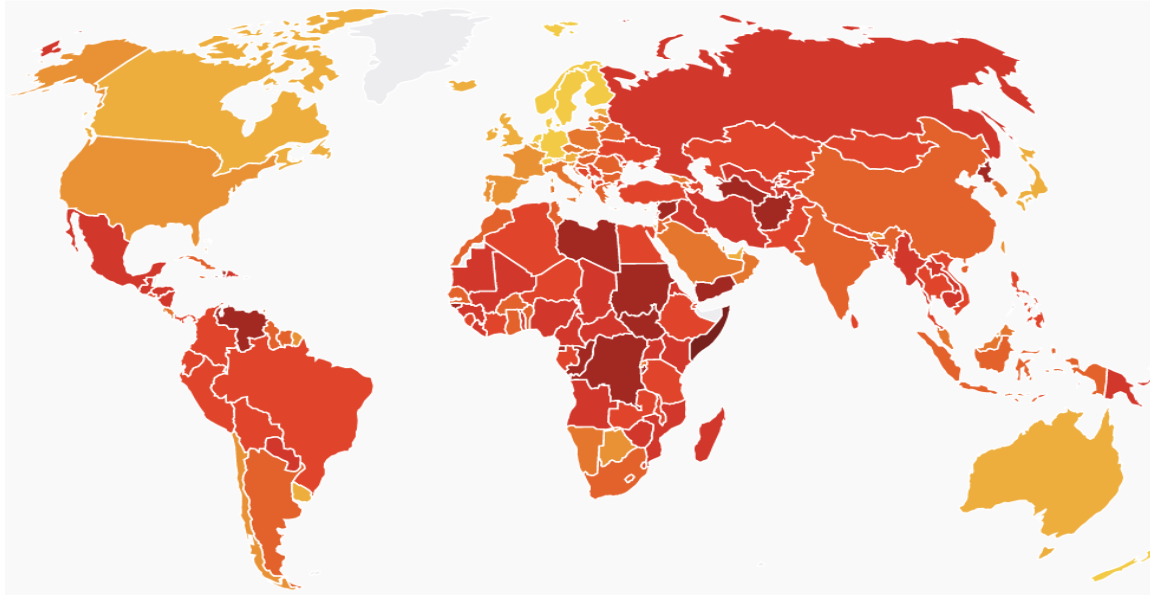
أفضل 5 دول اعتبارًا من عام 2021 هي سنغافورة ونيوزيلندا وأستراليا وهونج كونج وسويسرا وأيرلندا.

الحرية الاقتصادية هي حق أساسي لكل إنسان في التحكم في عمله وممتلكاته. في المجتمع الحر اقتصاديًا ، يتمتع الأفراد بحرية العمل والإنتاج والاستهلاك والاستثمار بأي طريقة مناسبة لهم ، مع هذه الحرية التي تحميها الدولة وغير مقيدة من قبل الدولة. في المجتمعات الحرة اقتصاديًا ، تسمح الحكومات للعمالة ورأس المال والسلع بالتحرك بحرية ، والامتناع عن إكراه أو تقييد الحرية إلى ما هو أبعد من الحد الضروري لحماية الحرية نفسها والحفاظ عليها. 100 يمثل الحد الأقصى من الحرية .



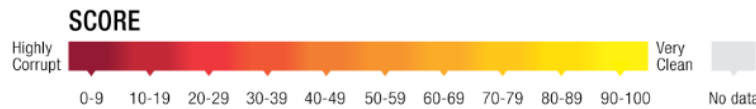
# تحتل البحرين المرتبة الـ 78 في مؤشر مدركات الفساد

## الترتيب في مؤشر مدركات الفساد لعام 2020



تحتل البحرين المرتبة الـ 78 من بين 198 دولة شملها المصدر.  
وبلغ مقياس مؤشر مدركات الفساد للبحرين نحو 42 في عام 2020 ، مقارنة بمقياس 42 في العام السابق.

يرتبط مقياس مؤشر أسعار المستهلكين بتصورات درجة الفساد كما يراها رجال الأعمال ومحللو الدول ، وتتراوح بين 100 (نظيفة للغاية) و 0 (شديدة الفساد).



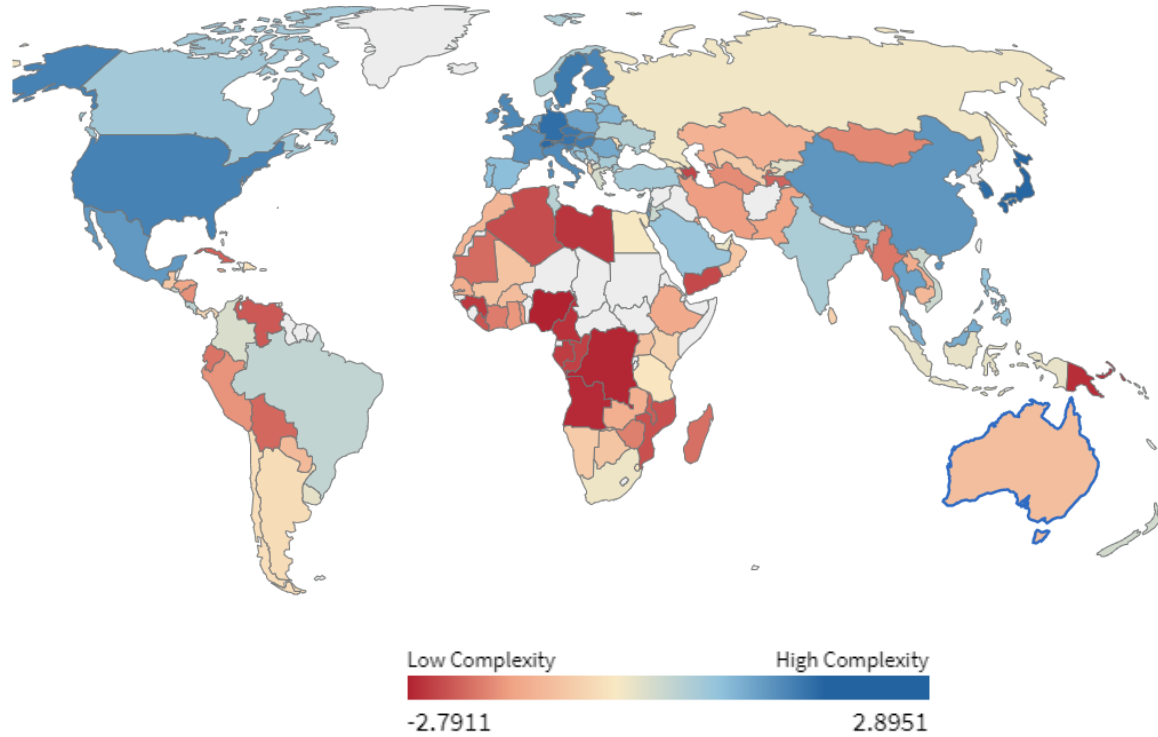
# تحتل البحرين المرتبة الـ 59 في الصعوبة الاقتصادية

## الترتيب في مؤشر الصعوبة الاقتصادية لعام 2019

في عام 2019 ، سجلت البحرين مقياس بلغ 0.03 و احتلت المرتبة 59 من بين 180 دولة شملها المصدر.

يتم إصدار مؤشر الصعوبة الاقتصادية من قبل جامعة هارفارد وهو مقياس لمقدار القدرات والمعرفة لدولة معينة يتم تحديدها من خلال تنوع المنتجات التي تصدرها وانتشارها في كل مكان.

تتطلب التنمية الاقتصادية تراكم المعرفة الإنتاجية واستخدامها في كل من الصناعات الأكثر تعقيدًا. يتم تصنيف الدول في هارفارد من خلال المعرفة الإنتاجية، من خلال مؤشر الصعوبة الاقتصادية. تعمل الدول على تحسين المؤشر من خلال زيادة عدد المنتجات التي تصدرها بنجاح.







## 4. التجارة

# نظرة عامة

- مؤشرات التجارة
- التجارة مع العالم
- التجارة مع أبو ظبي
- التجارة وفقا للقطاعات

بلغت قيمة صادرات البحرين نحو 14.17 مليار دولار أمريكي في عام 2019 ، بينما بلغت قيمة الواردات نحو 18.59 مليار دولار أمريكي ، محققة عجز في الميزان التجاري قدره -4.4 مليار دولار أمريكي. عالميا ، تحتل البحرين المرتبة 70 في الصادرات و 70 في الواردات. ومن أبرز المجموعات السلعية في تجارة البحرين: وقود وزيوت وشموع معدنية ومنتجاتها ، مواد قارية (كود النظام المنسق: 27) (11.6 مليار دولار) والتي تمثل 35.4% من إجمالي تجارة البحرين، والخامات والخبث والرماد (كود النظام المنسق: 26) (2.4 مليار دولار) والتي تمثل 7.2% والألومنيوم ومصنوعاته (كود النظام المنسق: 76) (2.4 مليار دولار) والذي يمثل 7.2% ، مراحل وآلات ومعدات وأجهزة آلية (المفاعلات النووية) (كود النظام المنسق: 84) (2.1 مليار دولار) والتي تمثل 6.3% ، وعربات ، عدا قاطرات السكك الحديدية أو الترام (كود النظام المنسق: 87) (1.7 مليار دولار) والتي تمثل 5.2%.



## 1.4 مؤشرات التجارة

# مؤشرات التجارة

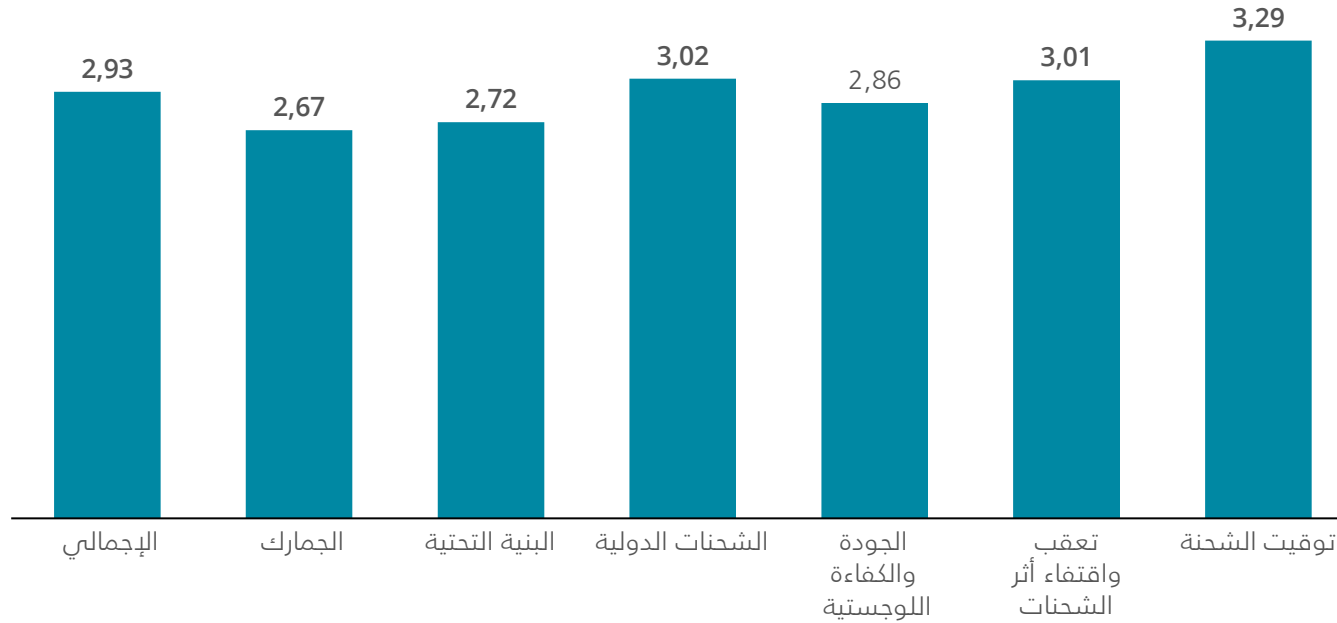
- مؤشر أداء الخدمات اللوجستية
- مؤشر تمكين التجارة
- مؤشر قيمة الاستيراد والتصدير
- مؤشر قيمة الواردات والصادرات (% من الناتج المحلي الإجمالي)
- مؤشر قيمة الواردات والصادرات (النمو السنوي)

# تحتل البحرين المرتبة 59 في مؤشر أداء الخدمات اللوجستية

## الترتيب في مؤشر الأداء اللوجستي في 2018

تحتل البحرين المرتبة 59 مقارنة بـ 160 دولة يغطيها البنك الدولي.

مؤشر الأداء اللوجستي هو أداة قياس مرجعية تفاعلية تم إنشاؤها لمساعدة البلدان على تحديد التحديات والفرص التي تواجهها في أدائها في مجال الخدمات اللوجستية التجارية وما يمكنهم القيام به لتحسين أدائهم. يسمح مؤشر الأداء اللوجستي 2018 بإجراء مقارنات عبر 160 دولة. يعتمد مؤشر الأداء اللوجستي على مسح عالمي للمشغلين على الأرض (وكلاء الشحن العالميون وشركات النقل السريع) ، مما يوفر ملاحظات حول "الود" اللوجستي للبلدان التي يعملون فيها وتلك التي يتاجرون معها. فهي تجمع بين المعرفة المتعمقة للبلدان التي تعمل فيها مع التقييمات النوعية المستنيرة للبلدان الأخرى التي تتاجر فيها وتجربة البيئة اللوجستية العالمية.

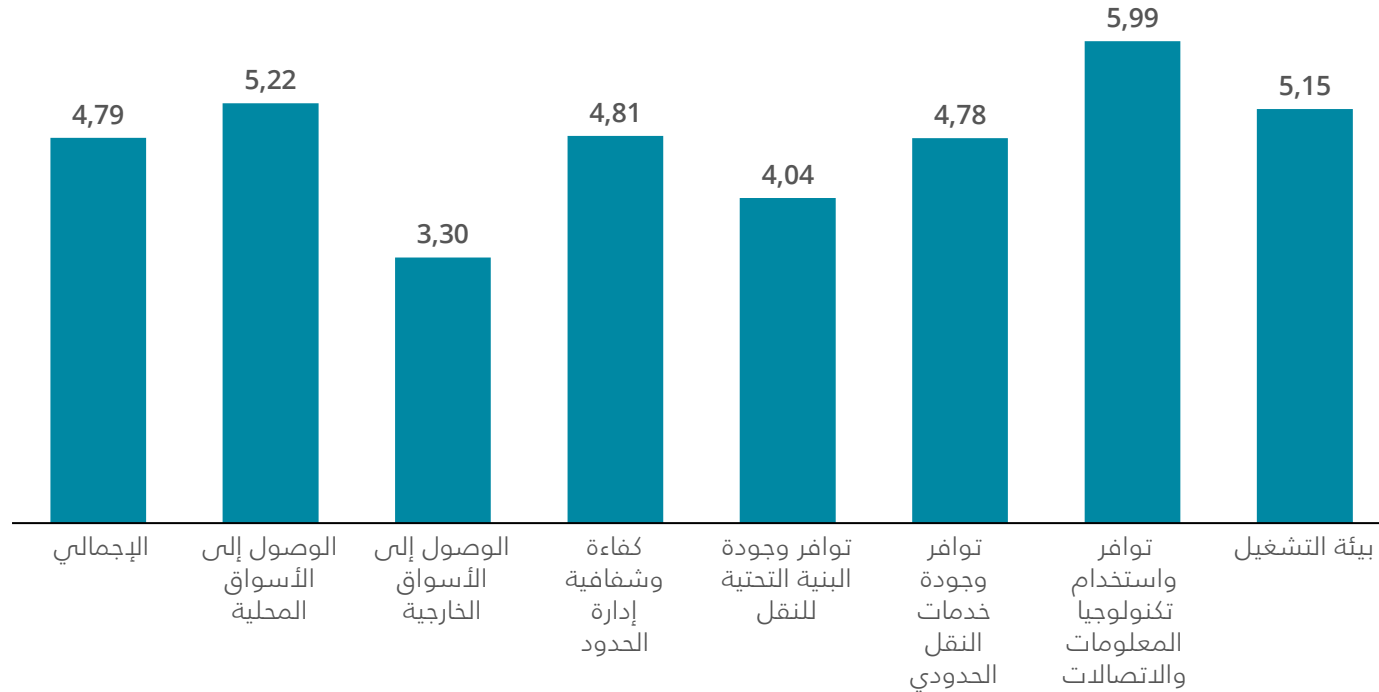


# تحتل البحرين المرتبة 42 وفقا لمؤشر تمكين التجارة

## نتائج مؤشر تمكين التجارة في عام 2016

تحتل البحرين المرتبة 42 مقارنة بـ 136 دولة يغطيها المصدر.

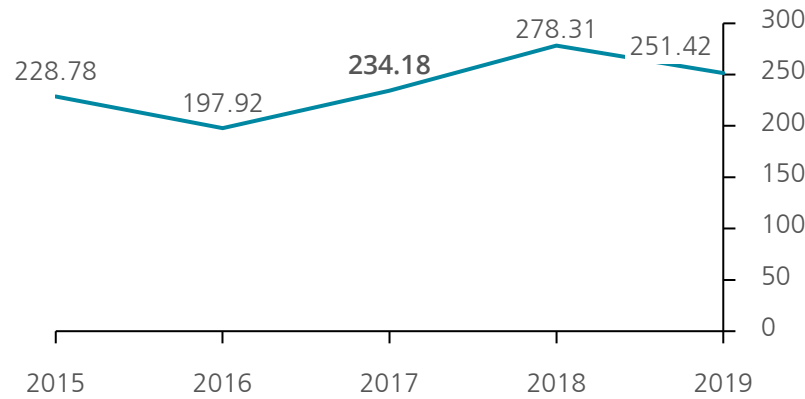
مؤشر تمكين التجارة، الذي يقيم أداء 136 اقتصادا في الوصول إلى الأسواق المحلية والأجنبية ؛ إدارة الحدود؛ النقل والبنية التحتية الرقمية ؛ خدمات النقل؛ وبيئة التشغيل. يُعد التقرير ، الذي يُصدر كل عامين ، معيارا للقادة الذين يتطلعون إلى تعزيز النمو والتنمية من خلال التجارة.



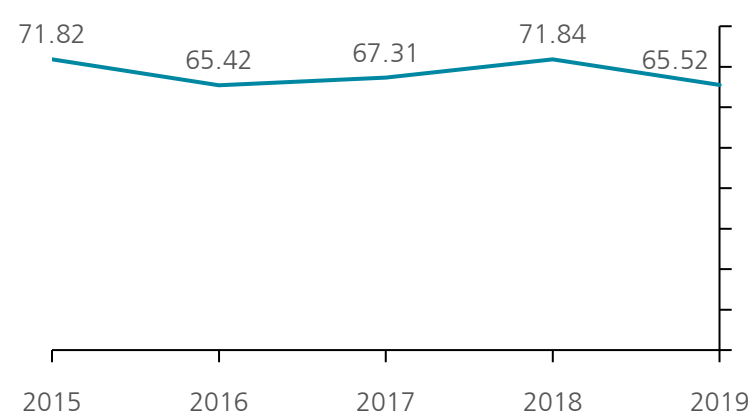
# مؤشرات إستيراد البحرين خلال فترة زمنية

بلغ مؤشر قيمة الواردات في البحرين بلغ 251.42 في عام 2019 (2000 = 100).  
وبلغت حصة الواردات من الناتج المحلي الإجمالي 65.5% في عام 2019.

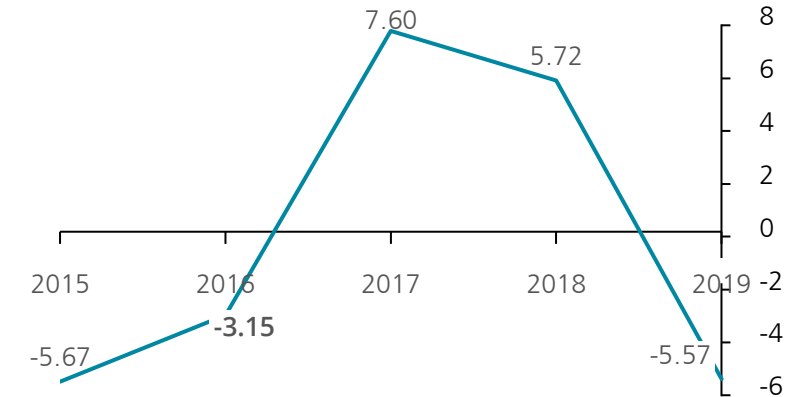
مؤشر قيمة الواردات (2000 = 100)



الواردات من السلع والخدمات (% من الناتج المحلي الإجمالي)



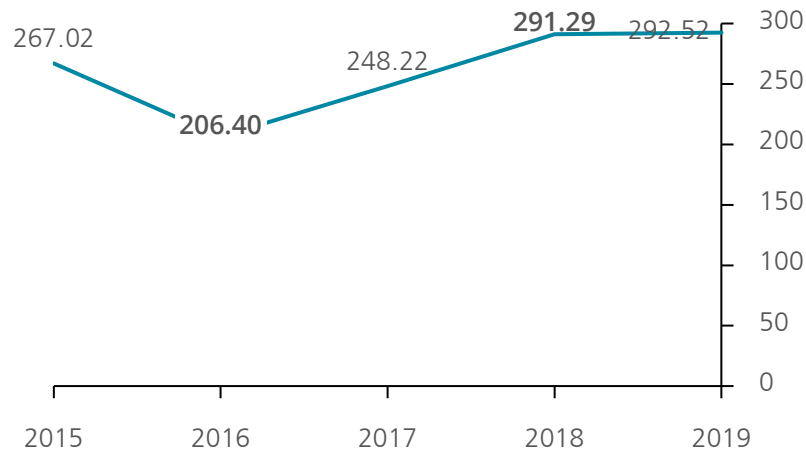
الواردات من السلع والخدمات (% النمو السنوي)



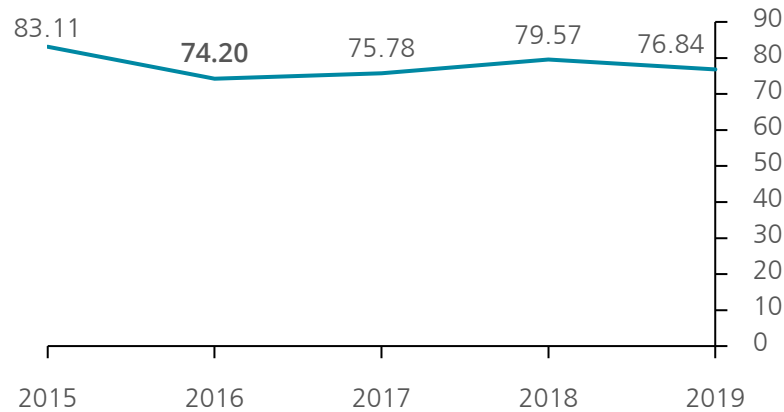
# مؤشرات صادرات البحرين خلال فترة

ارتفع مؤشر قيمة الصادرات في البحرين مقارنة بعام 2015 وبلغ 292.52 في عام 2019 (2000 = 100).  
وبلغت حصة الصادرات كنسبة من الناتج المحلي الإجمالي 76.8٪ في عام 2019.

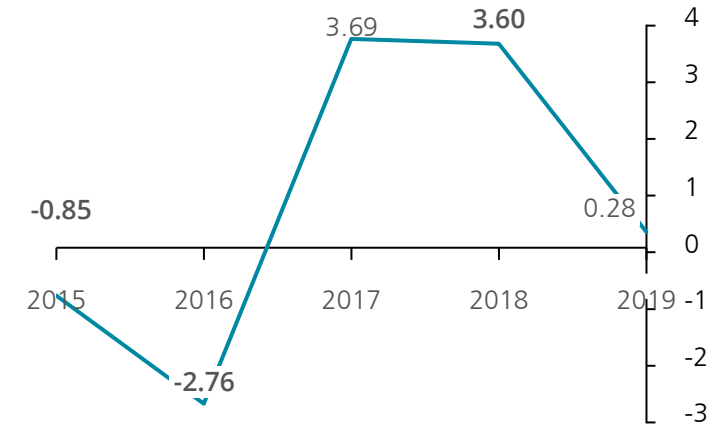
مؤشر قيمة الصادرات (2000 = 100)



الصادرات من السلع والخدمات (٪ من الناتج المحلي الإجمالي)



الصادرات من السلع والخدمات (٪ النمو السنوي)







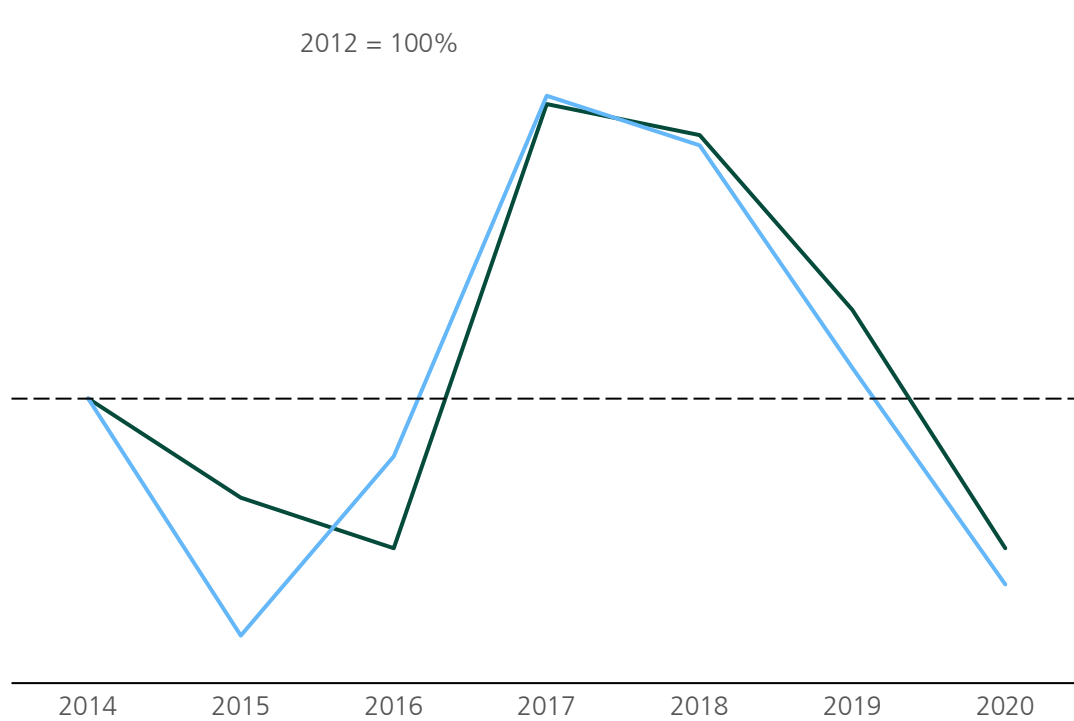
## 2.4 التجارة مع العالم

# التجارة مع العالم

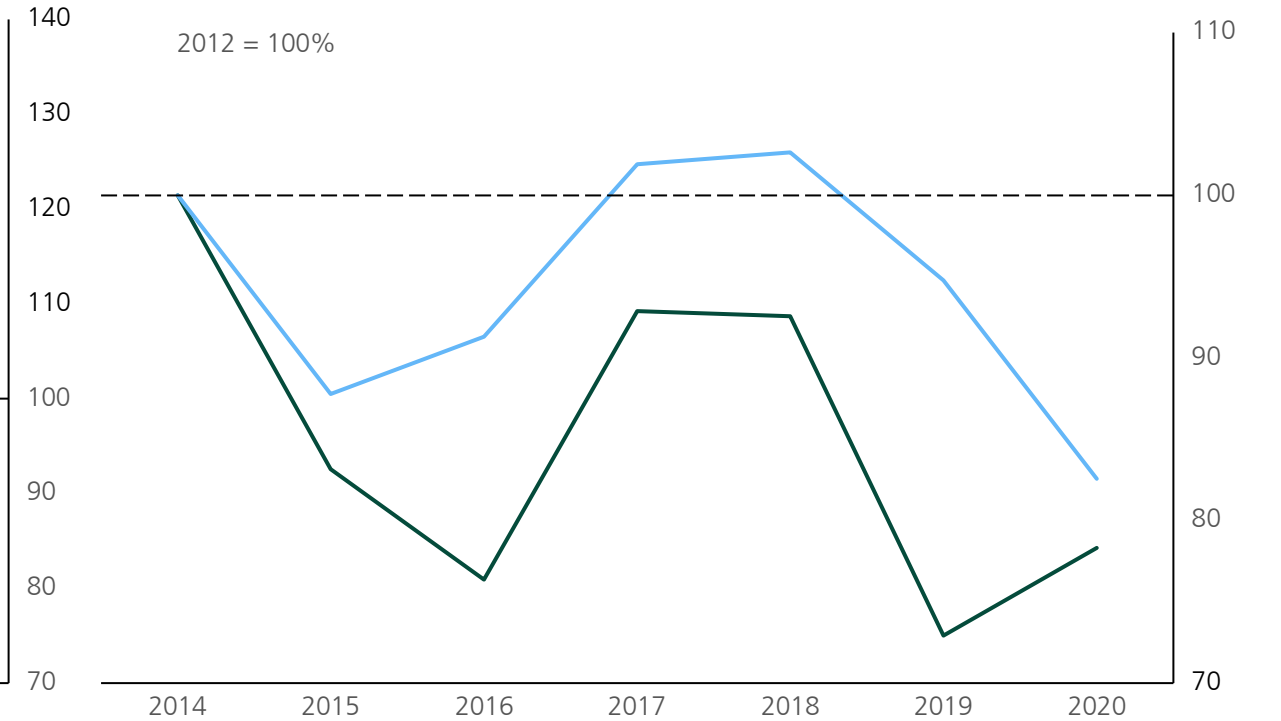
- تدفقات الصادرات والواردات
- توزيع البضائع في التجارة
- الميزان التجاري
- أبرز شركاء التصدير والاستيراد
- أبرز المجموعات السلعية والمنتجات في التجارة
- أبرز المجموعات السلعية والمنتجات المستوردة
- أبرز المجموعات السلعية والمنتجات المصدرة

# سجلت البحرين قيمة صادرات أعلى من المتوسط الإقليمي في عام 2020

تدفقات الصادرات من إجمالي المنتجات



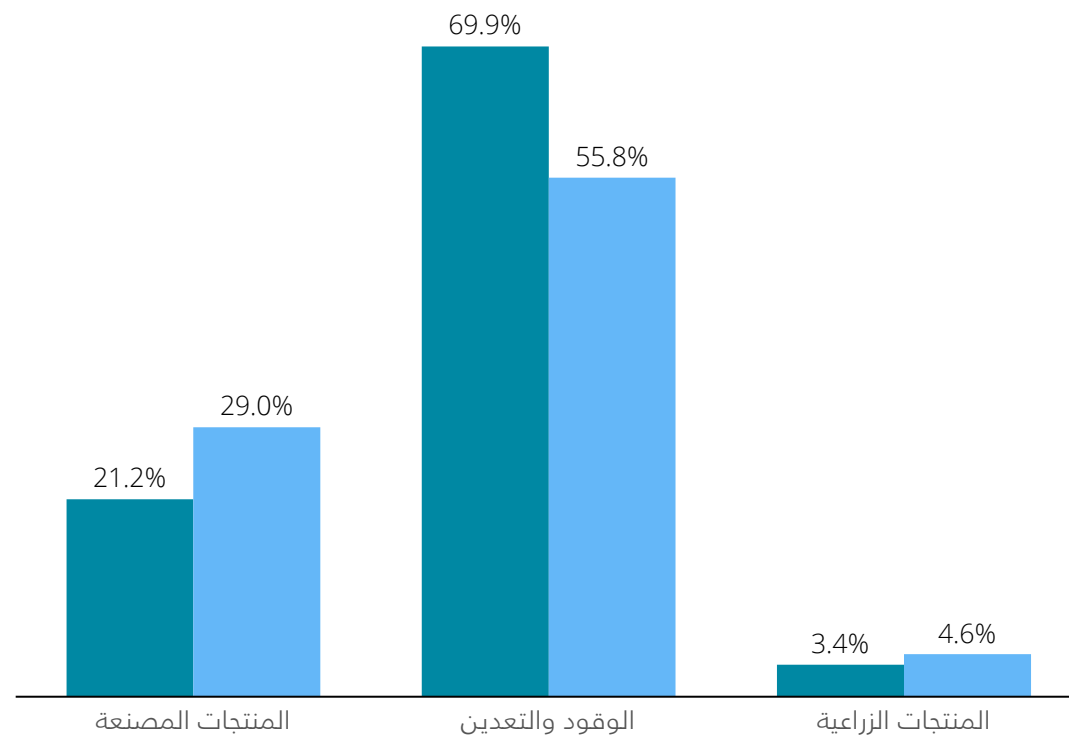
تدفقات الواردات من إجمالي المنتجات



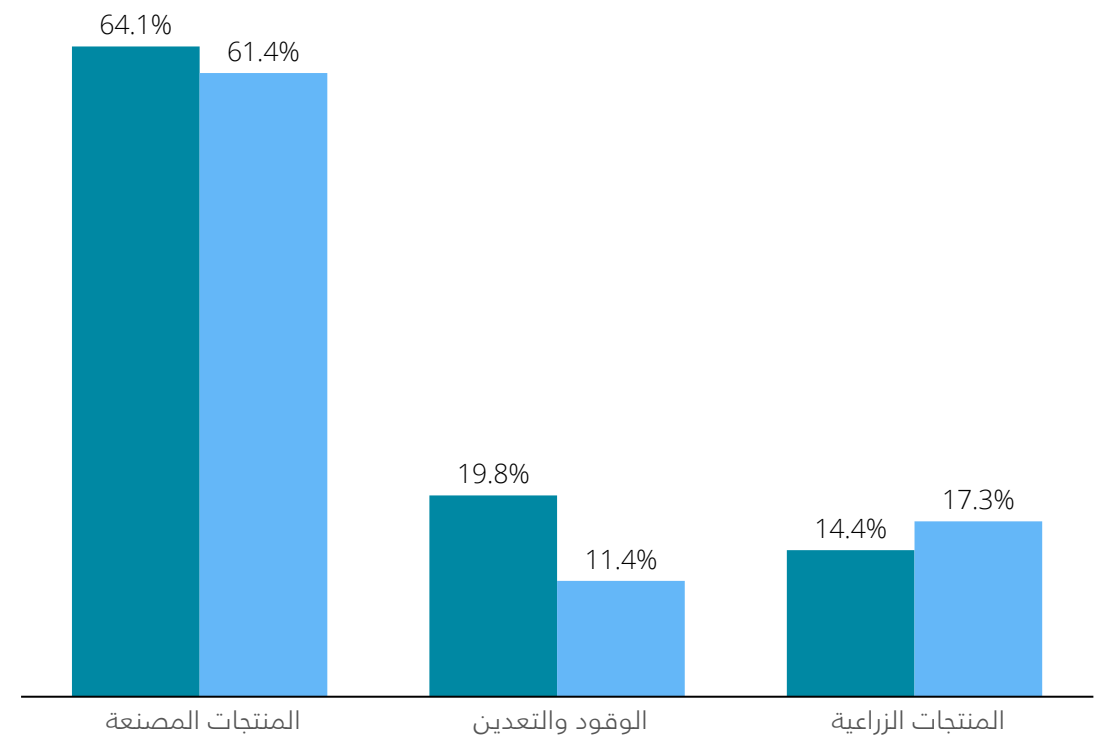
1: المنتجات التي تضاف أو تستبعد من مخزون الموارد المادية لدولة ما عن طريق الدخول (الواردات) أو المغادرة (الصادرات) لأراضيها الاقتصادية  
المصدر: منظمة التجارة العالمية 2021 ، ستاتيسا 2021.

# مساهمة المنتجات المصنعة في صادرات المنتجات اقل من المتوسط الإقليمي في عام 2019

مساهمة المنتجات في الصادرات خلال عام 2019



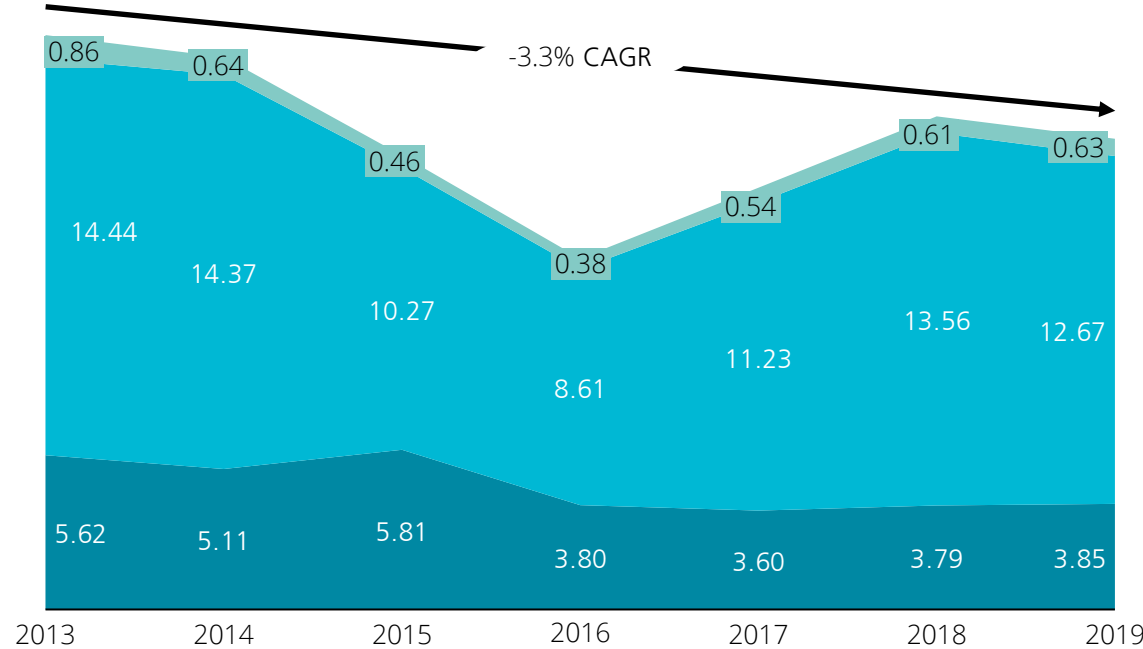
مساهمة المنتجات في الواردات خلال عام 2019



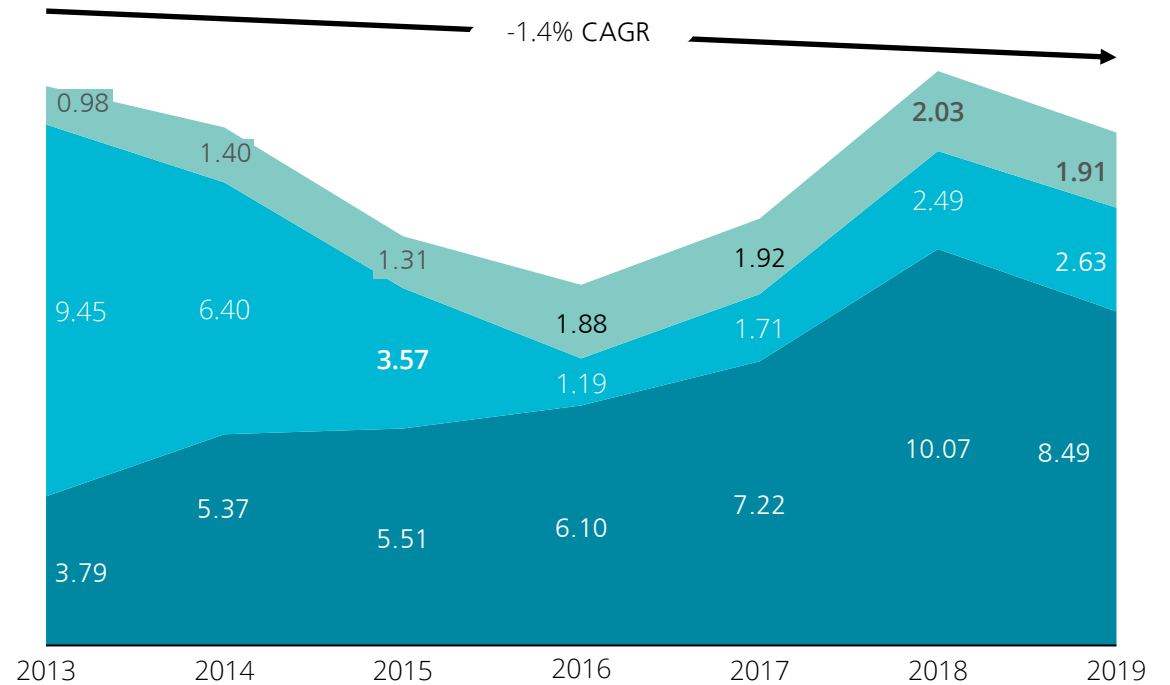
البحرين  
غرب آسيا

# في عام 2019 ، بلغ إجمالي صادرات المنتجات المصنعة 4 مليار دولار أمريكي

تدفقات تجارة الصادرات السلعية بالمليار دولار أمريكي 2



تدفقات تجارة الواردات السلعية بالمليار دولار أمريكي 2



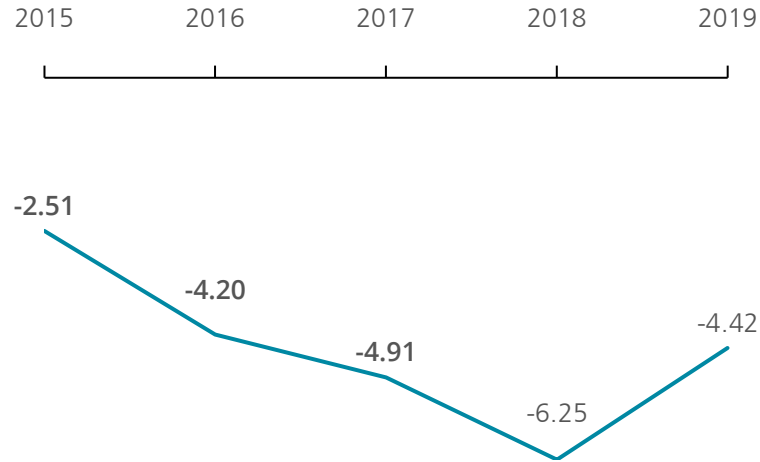
- المنتجات المصنعة
- الوقود والتعدين
- المنتجات الزراعية

# تأتي البحرين في الترتيب الـ 70 بين الدول المصدرة في العالم

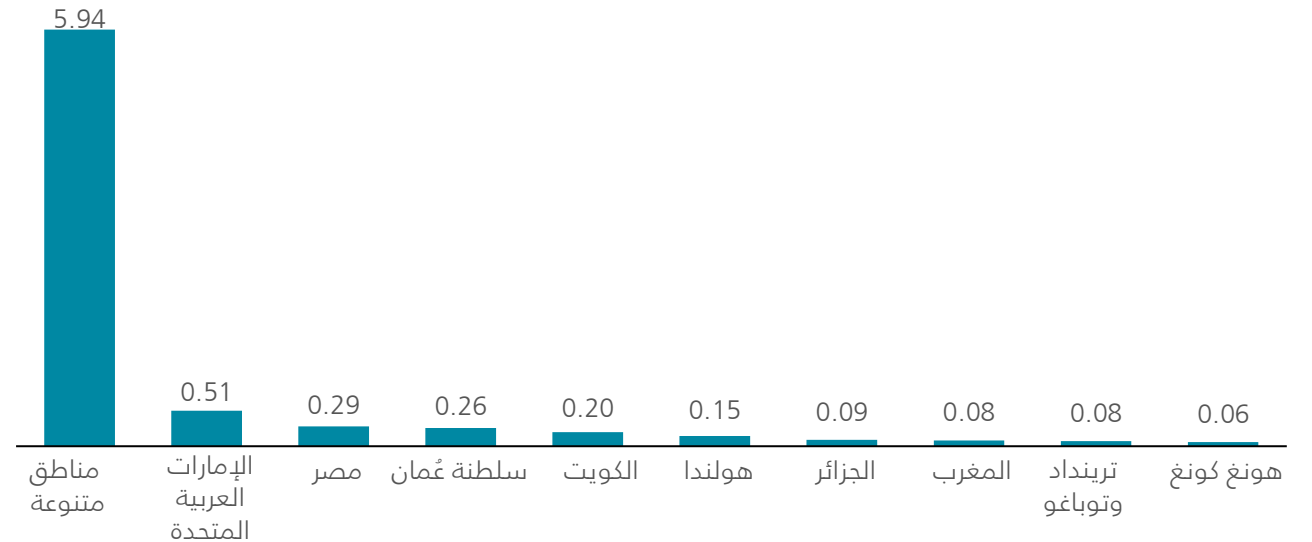
في عام 2019 ، بلغت قيمة صادرات البحرين 14.17 مليار دولار أمريكي بينما بلغت قيمة الواردات 18.59 مليار دولار أمريكي ، محققة عجز في الميزان التجاري قدره -4.4 مليار دولار أمريكي.

عالميا ، تحتل البحرين المرتبة 70 في الصادرات و 70 في الواردات. ومن أبرز الشركاء التي تحقق البحرين أعلى فائض معها هي: مناطق متنوعة ، والإمارات العربية المتحدة ، ومصر .

الميزان التجاري بالمليار دولار أمريكي



الدول التي حققت معها البحرين أعلى فائض ميزان تجاري في عام 2019 ، بالمليون دولار أمريكي

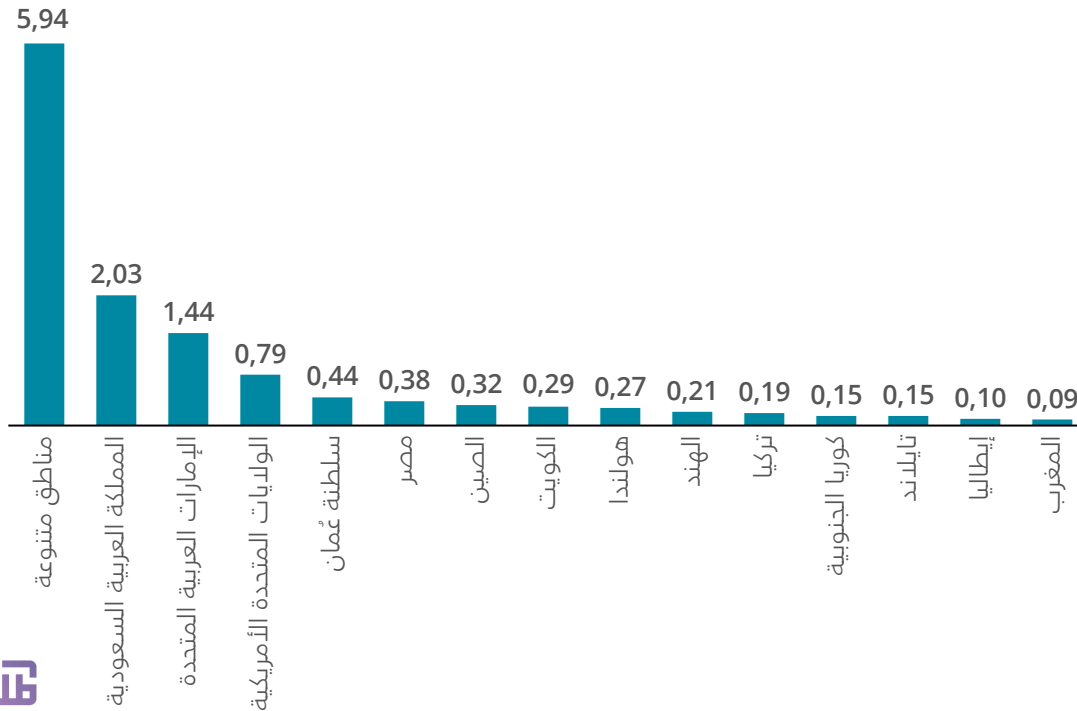


## 39٪ من صادرات البحرين تتركز مع 15 شريكا تجاريا

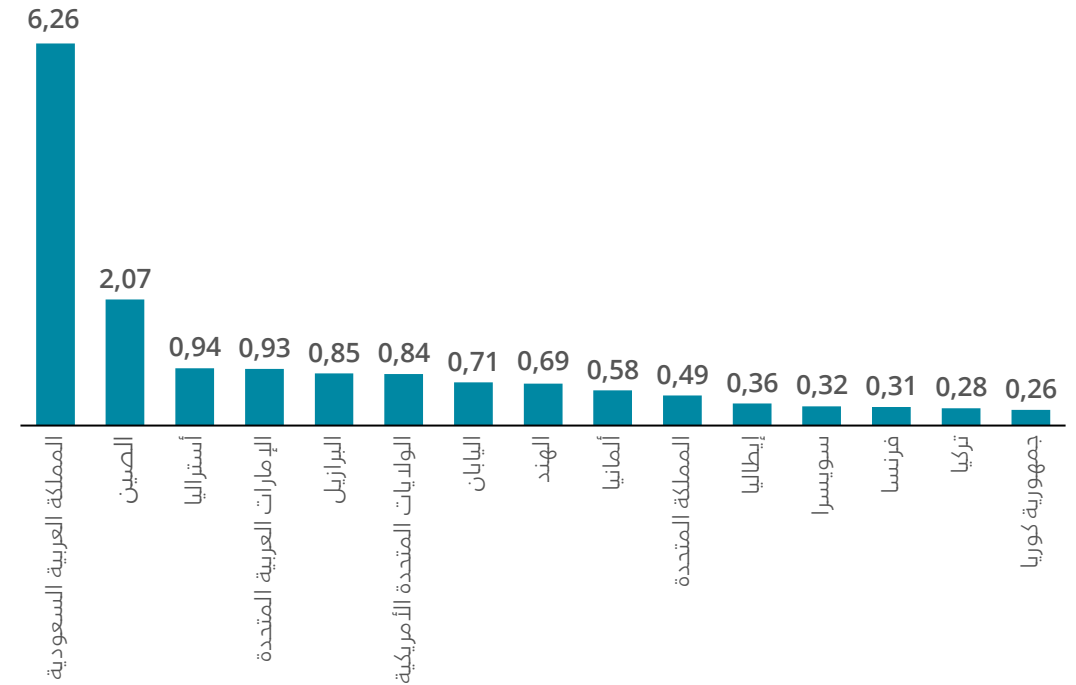
بلغت قيمة صادرات البحرين 14.2 مليار دولار في عام 2019 ، مما جعلها تحتل المرتبة 70 بين أبرز الدول المصدرة على مستوى العالم. وخلال السنوات الست الماضية ، انخفضت صادرات البحرين بمعدل سنوي قدره 9.8٪ ، من 23.7 مليار دولار في عام 2014 إلى 14.2 مليار دولار في عام 2019. ومن أبرز وجهات التصدير: مناطق متنوعة (5.9 مليار دولار) ، والمملكة العربية السعودية (2.0 مليار دولار) ، والإمارات العربية المتحدة (1.4 مليار دولار) ، والولايات المتحدة الأمريكية (0.8 مليار دولار) ، وسلطنة عُمان (0.4 مليار دولار).

بينما بلغت قيمة واردات البحرين 18.6 مليار دولار في عام 2019 ، مما جعلها تحتل المرتبة 70 بين أبرز الدول المستوردة على مستوى العالم. وخلال السنوات الست الماضية ، انخفضت واردات البحرين بمعدل سنوي قدره 1.5٪ ، من 20.1 مليار دولار في عام 2014 إلى 18.6 مليار دولار في عام 2019. ومن أبرز وجهات الإستيراد: المملكة العربية السعودية (6.3 مليار دولار) والصين (2.1 مليار دولار) وأستراليا (0.9 مليار دولار) والإمارات العربية المتحدة (0.9 مليار دولار) والبرازيل (0.9 مليار دولار).

أبرز وجهات التصدير في عام 2019 بالمليار دولار أمريكي



أبرز وجهات الإستيراد في عام 2019 بالمليار دولار أمريكي

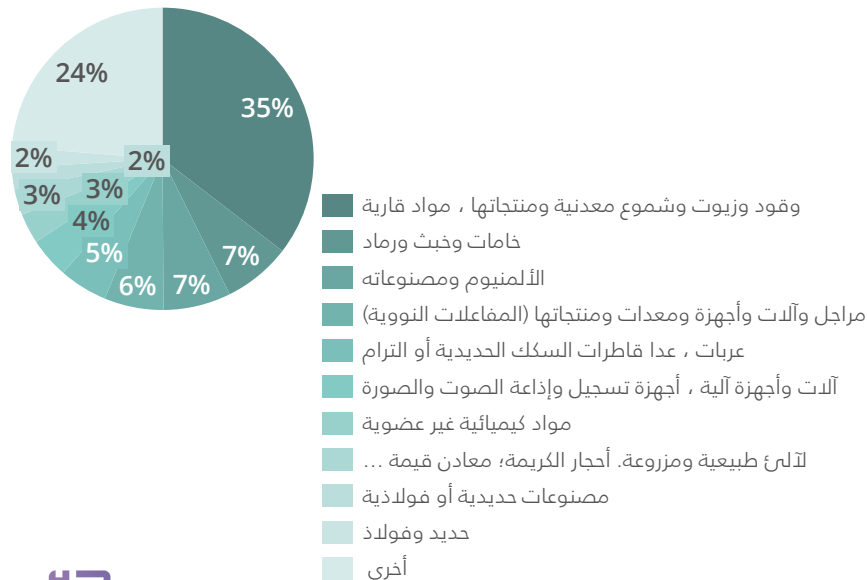


## 76.3٪ من تجارة البحرين تتركز في 10 مجموعات سلعية

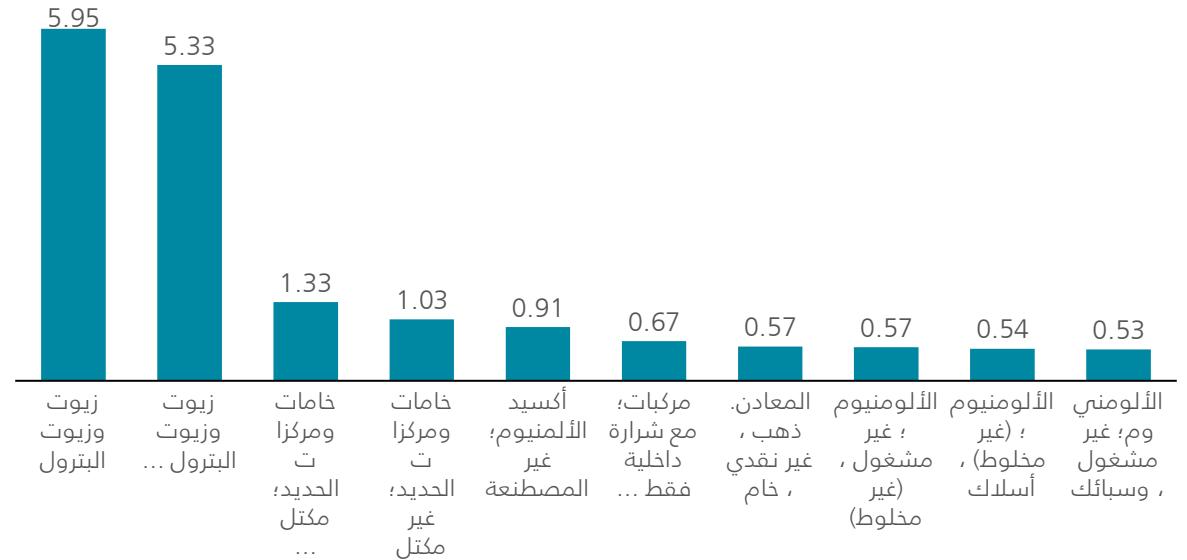
أبرز المجموعات السلعية في تجارة البحرين: وقود وزيت وشموع معدنية ومنتجاتها ، مواد قارية (كود النظام المنسق: 27) (11.6 مليار دولار) والتي تمثل 35.4٪ من إجمالي تجارة البحرين ، والخامات والخبث والرماد (كود النظام المنسق: 26) (2.4 مليار دولار) والتي تمثل 7.2٪ ، والألومنيوم ومصنوعاته (كود النظام المنسق: 76) (2.4 مليار دولار) والتي تمثل 7.2٪ ، مراحل وآلات ومعدات وأجهزة آلية (مفاعلات نووية) (كود النظام المنسق: 84) (2.1 مليار دولار) والتي تمثل 6.3٪ ، وعربات ، عدا قاطرات السكك الحديدية أو الترام (كود النظام المنسق: 87) (1.7 مليار دولار) والتي تمثل 5.2٪.

ومن أبرز المنتجات في تجارة البحرين: الزيوت البترولية والزيوت من ... (كود النظام المنسق: 271012) (5.9 مليار دولار) والتي تمثل 18.2٪ من إجمالي تجارة البحرين والزيوت وزيت البترول ... (كود النظام المنسق: 270900) (5.3 مليار دولار) والتي تمثل 16.3٪ ، وخامات ومركبات الحديد ، متكتل ... (كود النظام المنسق: 260112) (1.3 مليار دولار) والذي يمثل 4.1٪ ، خامات ومركبات الحديد ، غير متكتل (كود النظام المنسق: 260111) (1.0 مليار دولار) والذي يمثل 3.2٪ وأكسيد الألومنيوم ، بخلاف المصنعة ... (كود النظام المنسق: 281820) (0.9 مليار دولار أمريكي) والتي تمثل 2.8٪.

أبرز 10 مجموعات سلعية في تجارة البحرين في عام 2019 بالمليار دولار أمريكي



أبرز 10 منتجات في تجارة البحرين في عام 2019 بالمليار دولار أمريكي



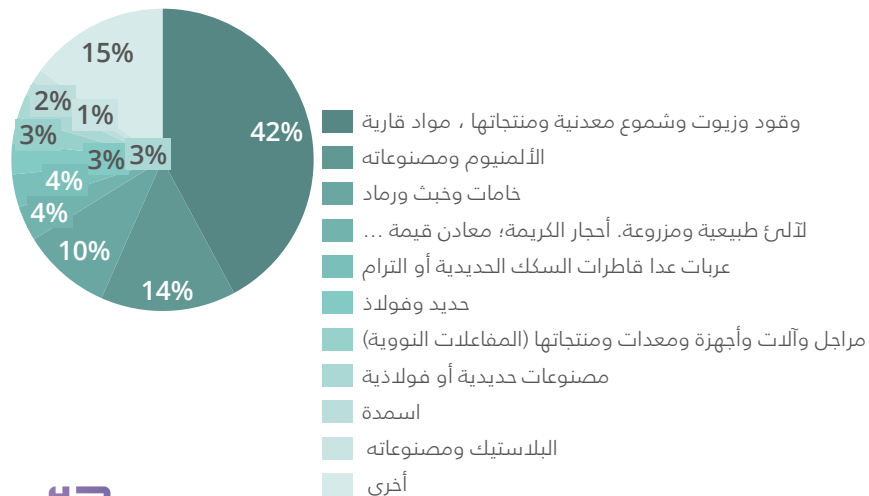


# 85.1٪ من صادرات البحرين تتركز في 10 مجموعات سلعية

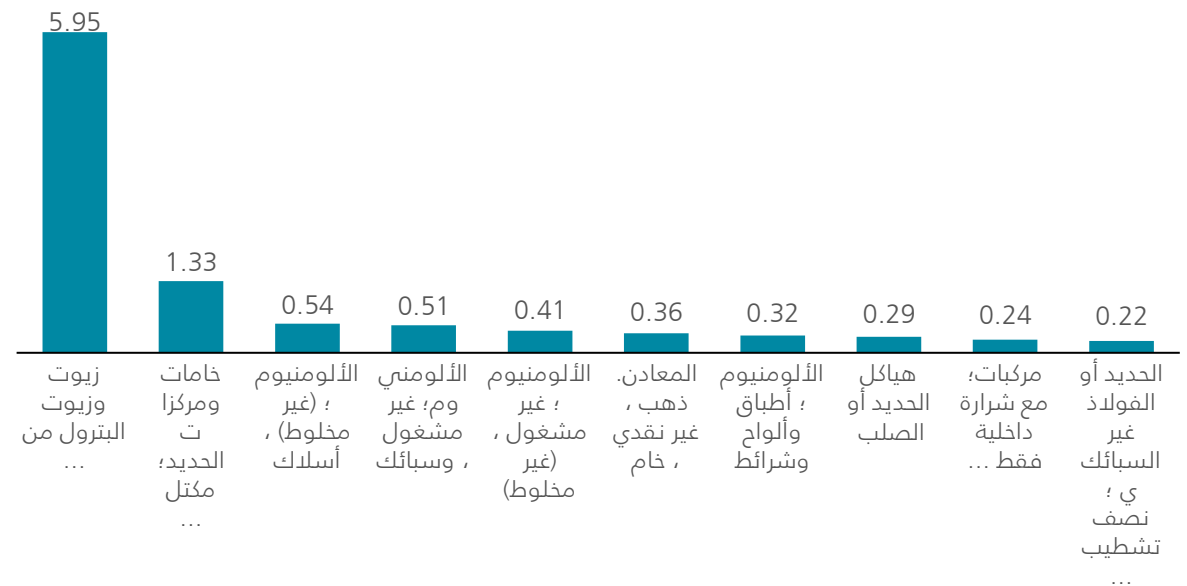
من أبرز المجموعات السلعية التي تصدرها البحرين: وقود وزيت وشموع معدنية ومنتجاتها ، مواد قارية (كود النظام المنسق: 27) (6.0 مليار دولار) والتي تمثل 42.2٪ من إجمالي صادرات البحرين ، والألمنيوم ومصنوعاته (كود النظام المنسق: 76) (2.0 دولار أمريكي) ب) التي تمثل 14.5٪ ، خامات وخشب ورماد (كود النظام المنسق: 26) (1.4 مليار دولار أمريكي) والتي تمثل 9.6٪ ، لآلى طبيعية ومستتبنة ، وأحجار كريمة ، ومعادن ثمينة ... (كود النظام المنسق: 71) (0.5 مليار دولار أمريكي) التي تمثل 3.8٪ ، وعربات ، عدا قاطرات السكك الحديدية أو الترام (كود النظام المنسق: 87) (0.5 مليار دولار) والتي تمثل 3.5٪.

ومن أبرز المنتجات التصديرية: الزيوت البترولية والزيوت من ... (كود النظام المنسق: 271012) (5.9 مليار دولار) والتي تمثل 42.0٪ من إجمالي صادرات البحرين ، وخامات الحديد والمركبات ؛ مكمل ... (كود النظام المنسق: 260112) (1.3 مليار دولار) والذي يمثل 9.4٪ ، الألومنيوم ؛ (غير مخلوط) ، أسلاك (كود النظام المنسق: 760511) (0.5 مليار دولار) والتي تمثل 3.8٪ ، الألومنيوم ؛ غير مشغول ، سبائك (كود النظام المنسق: 760120) (0.5 مليار دولار) والتي تمثل 3.6٪ ، والألومنيوم ؛ غير مشغول ، (غير مخلوط) (كود النظام المنسق: 760110) (0.4 مليار دولار) والذي يمثل 2.9٪.

أبرز 10 مجموعات سلعية يتم تصديرها في عام 2019 بالمليار دولار أمريكي



أبرز 10 منتجات يتم تصديرها في عام 2019 بالمليار دولار أمريكي

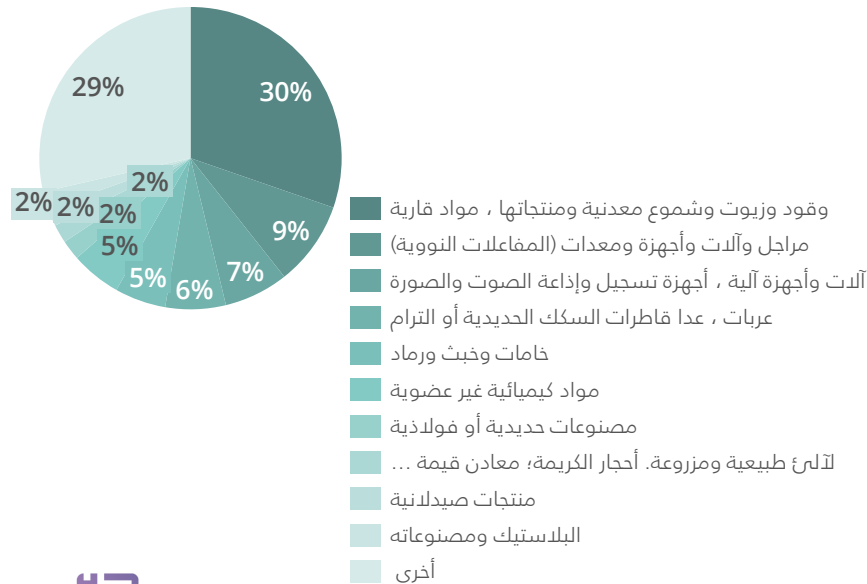


## 71.4٪ من واردات البحرين تتركز في 10 مجموعات سلعية

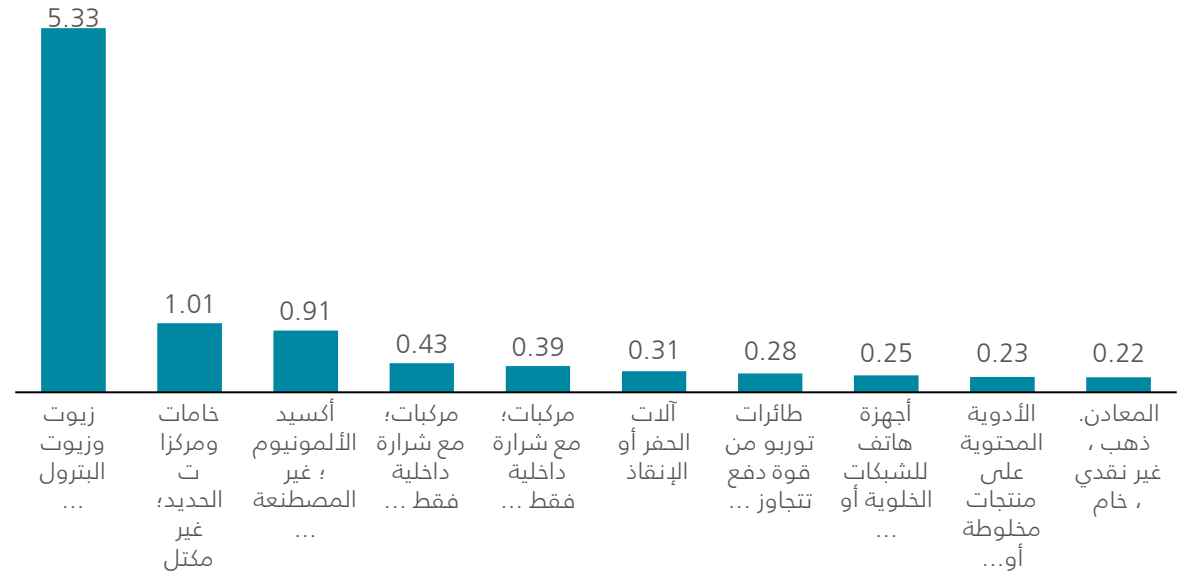
من أبرز المجموعات السلعية التي تستوردها البحرين: وقود وزيوت وشموع معدنية ومنتجاتها ، مواد قارية (كود النظام المنسق: 27) (5.6 مليار دولار) والتي تمثل 30.3٪ من إجمالي واردات البحرين، ومراجل وآلات وأجهزة وأدوات آلية (مفاعلات نووية) (كود النظام المنسق: 84) (1.7 مليار دولار) والذي يمثل 9.0٪ ، آلات وأجهزة آلية ، أجهزة تسجيل وإذاعة الصوت والصورة (كود النظام المنسق: 85) (1.3 مليار دولار) والتي تمثل 6.9٪ ، عربات ، عدا قاطرات السكك الحديدية أو الترام (كود النظام المنسق: 87) (1.2 مليار دولار) والتي تمثل 6.5٪ ، والخامات والخبث والرماد (كود النظام المنسق: 26) (1.0 مليار دولار) والتي تمثل 5.5٪.

ومن أبرز المنتجات التي تستوردها البحرين: الزيوت وزيوت البترول ... (كود النظام المنسق: 270900) (5.3 مليار دولار) والتي تمثل 28.7٪ من إجمالي واردات البحرين، وخامات الحديد والمركبات ؛ غير مكتمل (كود النظام المنسق: 260111) (1.0 مليار دولار) والذي يمثل 5.4٪ ، أكسيد الألومنيوم ؛ غير الاصطناعية ... (كود النظام المنسق: 281820) (0.9 مليار دولار) والتي تمثل 4.9٪ ، المركبات ؛ مع اشتعال شراري داخلي فقط ... (كود النظام المنسق: 870324) (0.4 مليار دولار) والذي يمثل 2.3٪ ، والمركبات ؛ مع اشتعال شراري داخلي فقط ... (كود النظام المنسق: 870323) (0.4 مليار دولار أمريكي) والذي يمثل 2.1٪.

أبرز 10 مجموعات سلعية يتم إستيرادها في عام 2019 بالمليار دولار أمريكي



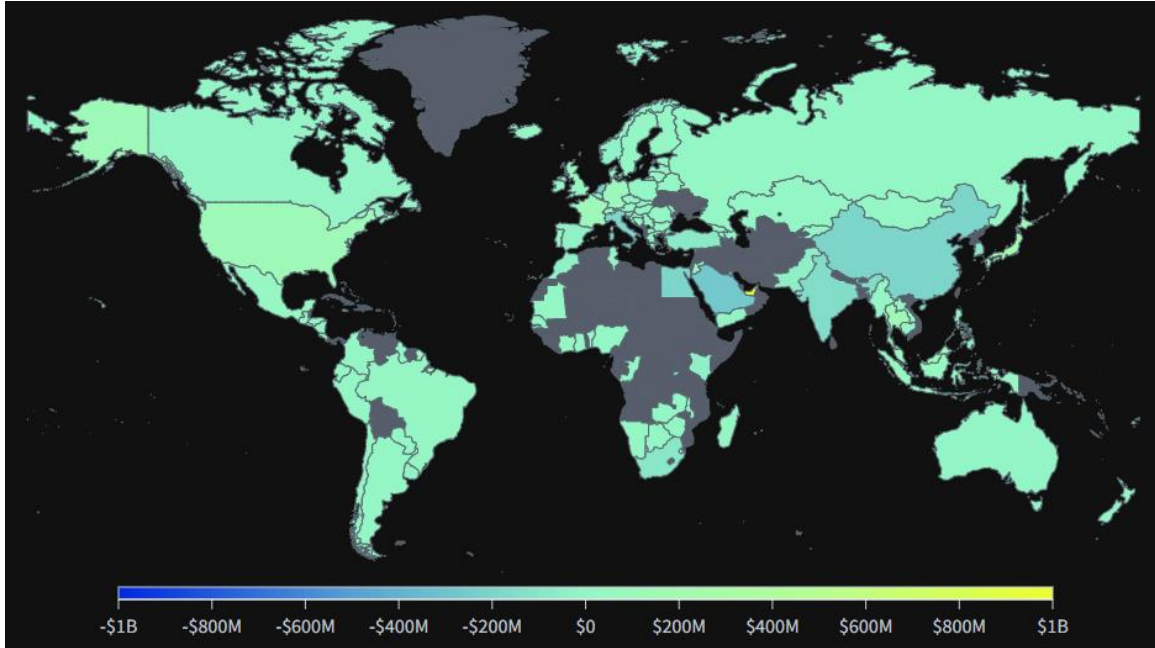
أبرز 10 منتجات يتم إستيرادها في عام 2019 بالمليار دولار أمريكي



# نمو الصادرات وفقاً للسوق

وجهات التصدير الأسرع نموًا هي: الإمارات العربية المتحدة بـ 1.07 مليار دولار (+36%) ، اليابان بـ 181 مليون دولار (+20.8%) وسنغافورة بـ 158 مليون دولار (+148%)

إجمالي نمو الصادرات وفقاً للسوق (2018 - 2019)



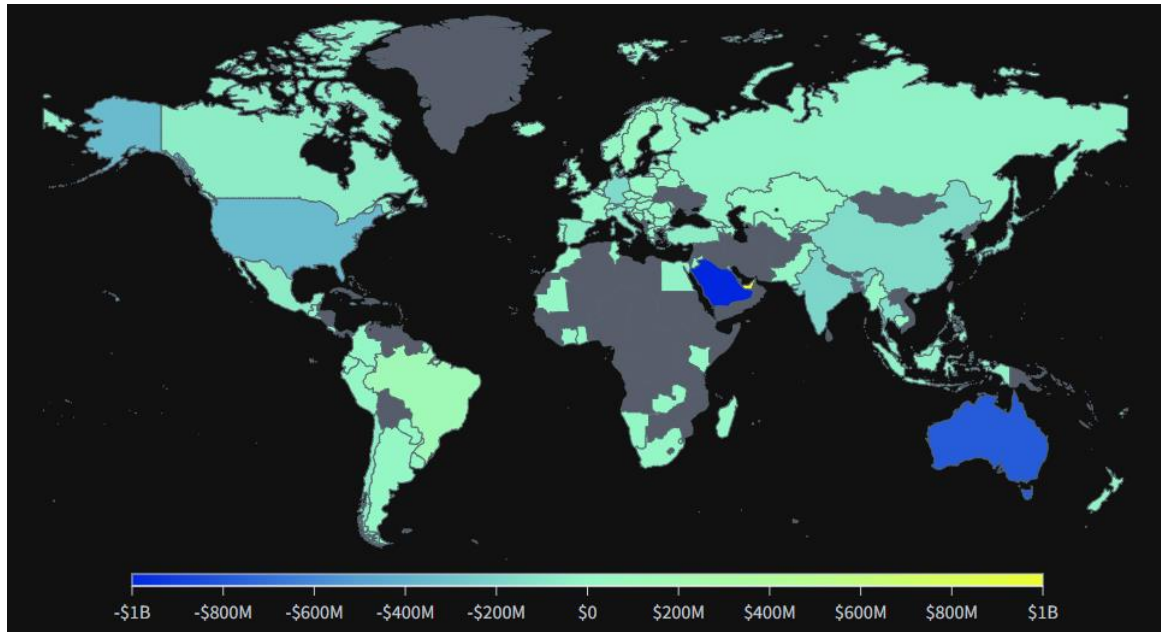
وجهات التصدير الأسرع نموًا (2018 - 2019)

الإمارات العربية المتحدة	حوالي 1.07 مليار دولار (+36%)
اليابان	حوالي 181 مليون دولار (+20.8%)
سنغافورة	حوالي 158 مليون دولار (+148%)

# نمو الواردات وفقاً للسوق

جهات الاستيراد الأسرع نموًا في البحرين هي: الإمارات العربية المتحدة بـ 1.76 مليار دولار (+98.9%) ، البرازيل بـ 153 مليون دولار (+29.2%) وسنغافورة بـ 53 مليون دولار (+44.1%)

إجمالي نمو الواردات وفقاً للسوق (2018 - 2019)



جهات الاستيراد الأسرع نموًا (2018 - 2019)

الإمارات العربية المتحدة	حوالي 1.76 مليار دولار (+98.9%)
البرازيل	حوالي 153 مليون دولار (+29.2%)
سنغافورة	حوالي 53 مليون دولار (+44.1%)



## 3.4 التجارة مع أبو ظبي

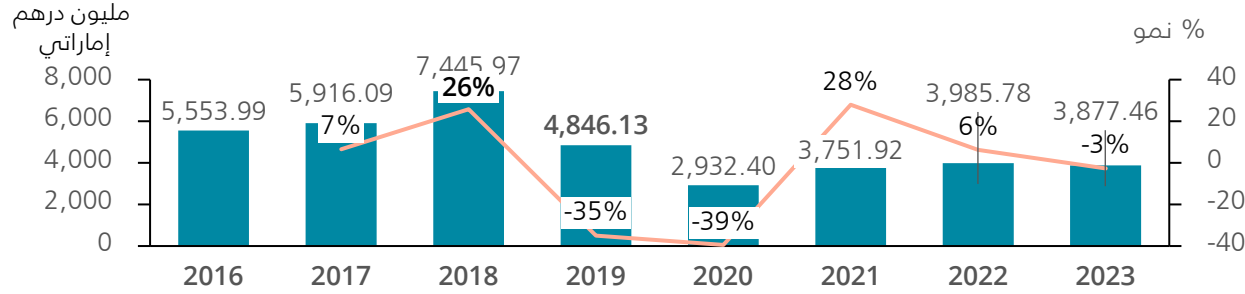
# التجارة مع أبو ظبي

- الصادرات والواردات والميزان التجاري
- أبرز المجموعات السلعية والمنتجات (إجمالي التجارة)
- أبرز المجموعات السلعية ومنتجات التصدير
- أبرز المجموعات السلعية ومنتجات الإستيراد

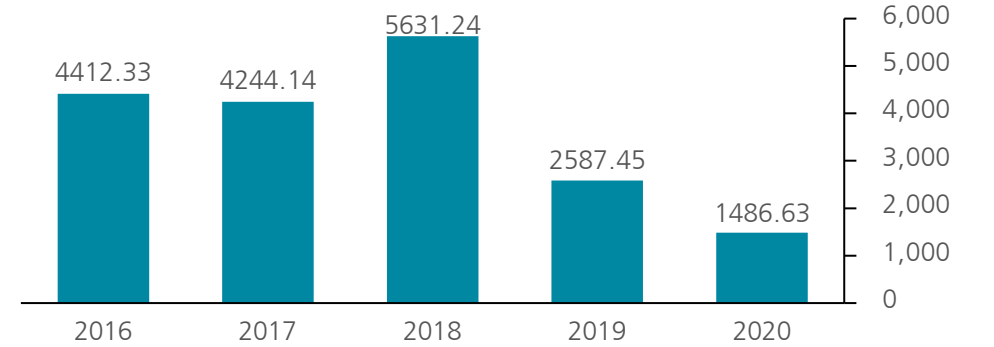
# تستحوذ البحرين على 2.2٪ من إجمالي حجم تجارة أبوظبي

بلغت قيمة صادرات أبوظبي إلى البحرين 2,932.4 مليون درهم إماراتي في عام 2020. ومن أبرز المنتجات التصديرية: مراحل وآلات وأجهزة وأدوات آلية (مفاعلات نووية) ، وآلات وأجهزة آلية ؛ أجهزة تسجيل وإذاعة الصوت والصورة ، والحديد والفولاذ. وبلغ متوسط معدل النمو السنوي -14.8٪ بين عامي 2016 و 2020. وبلغت قيمة الواردات من البحرين 1,445.8 مليون درهم إماراتي في عام 2020. وبلغ متوسط معدل النمو السنوي 6.1٪ بين عامي 2016 و 2020. ومن أبرز المنتجات المستوردة: الخامات والخبث والرماد ، والحديد أو الصلب والصابون ، والعوامل العضوية النشطة على السطح. منتجات الغسيل والتشحيم والتلميع .... وبشكل عام ، سجل الميزان التجاري لأبوظبي مع البحرين فائضاً قدره 1,486.6 مليون درهم إماراتي في عام 2020.

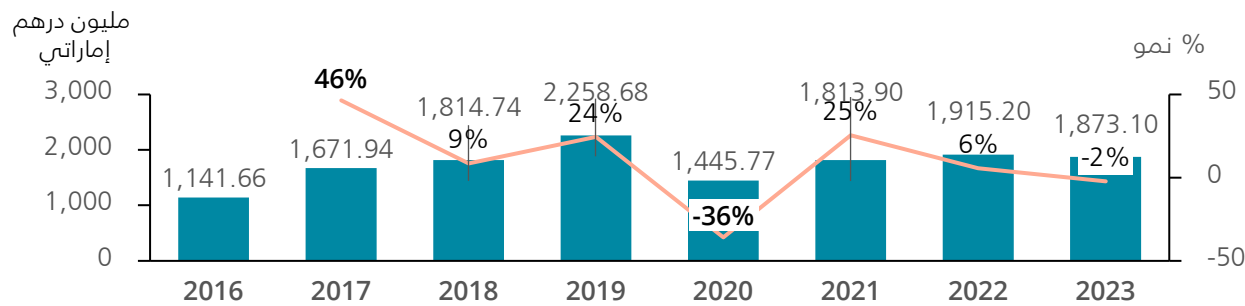
## الصادرات إلى البحرين بالمليون درهم إماراتي



## الميزان التجاري بالمليون درهم إماراتي



## الواردات من البحرين بالمليون درهم إماراتي



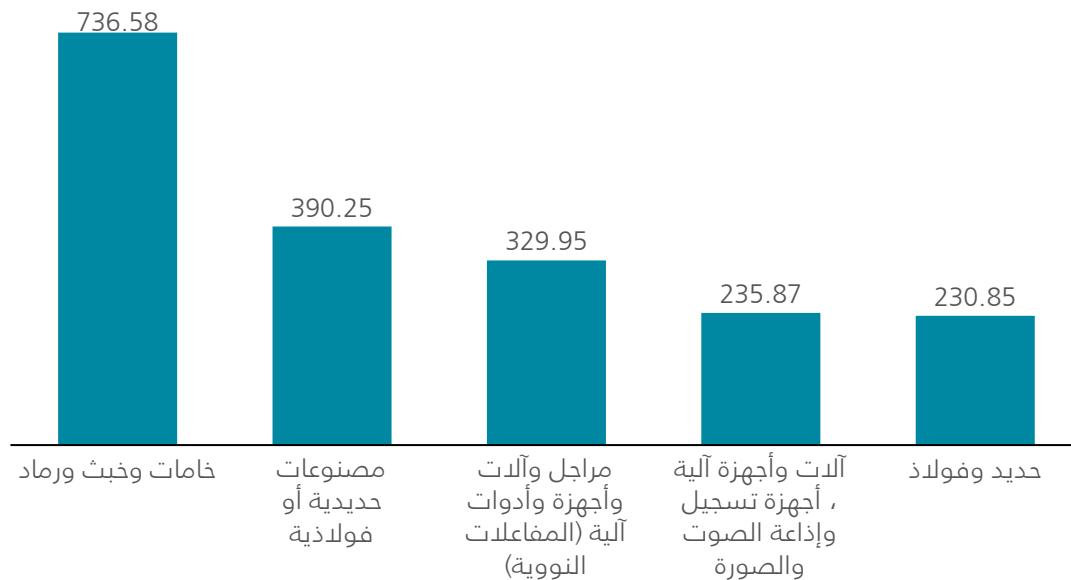
تنويه: 1 دولار أمريكي = 3.667 درهم إماراتي ؛ توقعات من عام 2021 إستناداً إلى توقعات التجارة من قبل منظمة التجارة العالمية والأونكتاد ؛ م = مليون المصدر: مركز الإحصاء - أبوظبي

# 44٪ من تجارة أبوظبي مع البحرين تتركز في 5 مجموعات سلعية

يمثل إجمالي حجم التجارة بين البحرين وأبوظبي نحو 4,378.17 مليون درهم (1,193.94 مليون دولار أمريكي) في عام 2020.

ومن أبرز المنتجات تداولاً: خامات ومركزات الحديد. مكثل ... (كود النظام المنسق: 260112) (736.58 مليون درهم إماراتي)، حديد أو صلب، الهياكل و ... (كود النظام المنسق: 730810) (182.66 مليون درهم إماراتي)، الغازات البترولية والغازية الأخرى ... (كود النظام المنسق: 271111) (109.90 مليون درهم إماراتي)، آلات معالجة البيانات الأوتوماتيكية ؛ محمول ، ... (كود النظام المنسق: 847130) (102.74 مليون درهم إماراتي) والأدوية ؛ تتكون من منتجات مختلطة أو ... (كود النظام المنسق: 300490) (99.29 مليون درهم إماراتي).

أبرز المجموعات السلعية في التجارة مع البحرين في عام 2020 ، بالمليون درهم إماراتي



أبرز المنتجات في التجارة مع البحرين في عام 2020	رمز السلعة	القيمة (مليون درهم إماراتي)	القيمة (مليون دولار أمريكي)
خامات ومركزات الحديد؛ مكثل ...	260112	736.58	200.87
هياكل الحديد أو الصلب	730810	182.66	49.81
الغازات البترولية والغازية الأخرى ...	271111	109.9	29.97
آلات معالجة البيانات الأوتوماتيكية ؛ محمول ، ...	847130	102.74	28.02
الأدوية المحتوية على منتجات مختلطة أو ...	300490	99.29	27.08
الحديد أو الفولاذ غير السبائكي ؛ أشرطة ...	721420	96.93	26.43
هياكل الحديد أو الصلب	730890	76.51	20.86
القمصان والصدريات والسترات الأخرى	610910	75.55	20.6
محضرات غذائية؛ بسكويت حلو	190531	70.02	19.09
منتجات الألبان؛ الجبن المعالج	40630	60.74	16.56

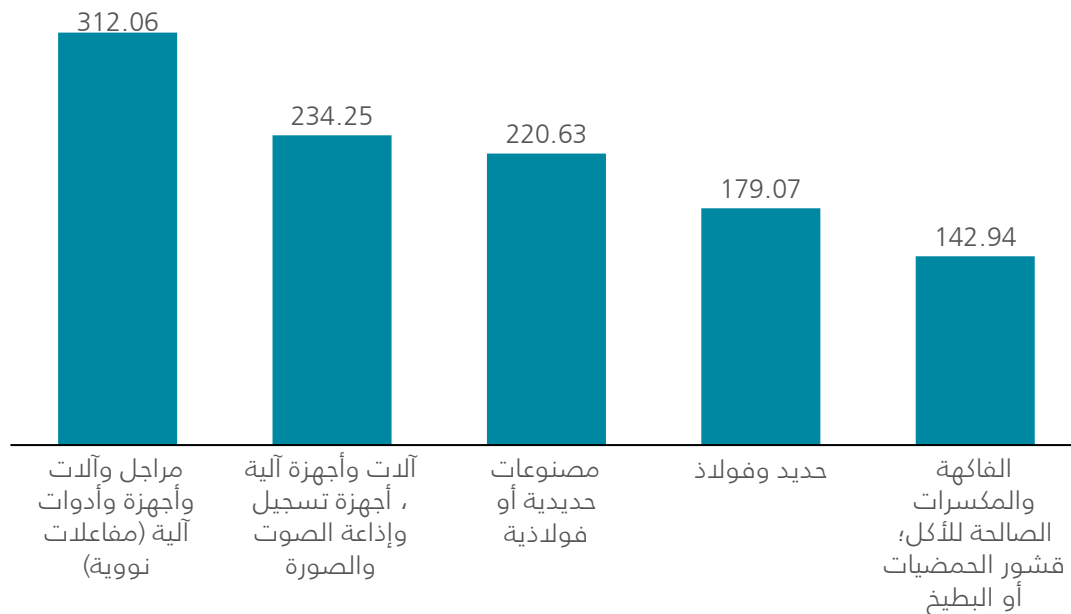


# 37٪ من صادرات أبوظبي إلى البحرين تتركز في 5 مجموعات سلعية

بلغت قيمة صادرات أبوظبي إلى البحرين 2,932.40 مليون درهم إماراتي (799.67 مليون دولار أمريكي) في عام 2020.

ومن أبرز المنتجات التصديرية: الغازات البترولية والغازية الأخرى ... (كود النظام المنسق: 271111) (109.89 مليون درهم إماراتي) ، آلات معالجة البيانات الأوتوماتيكية ؛ محمول ، ... (كود النظام المنسق: 847130) (102.73 مليون درهم إماراتي) ، الأدوية المكونة من من منتجات مخلوطة أو ... (كود النظام المنسق: 300490) (99.29 مليون درهم إماراتي) ، حديد أو صلب غير سبيكة ؛ قضبان ... (كود النظام المنسق: 721420) (96.93 مليون درهم إماراتي) وهياكل الحديد أو الصلب (كود النظام المنسق: 730890) (75.95 مليون درهم إماراتي).

أبرز المجموعات السلعية التي يتم تصديرها إلى البحرين في عام 2020 ، بالمليون درهم إماراتي



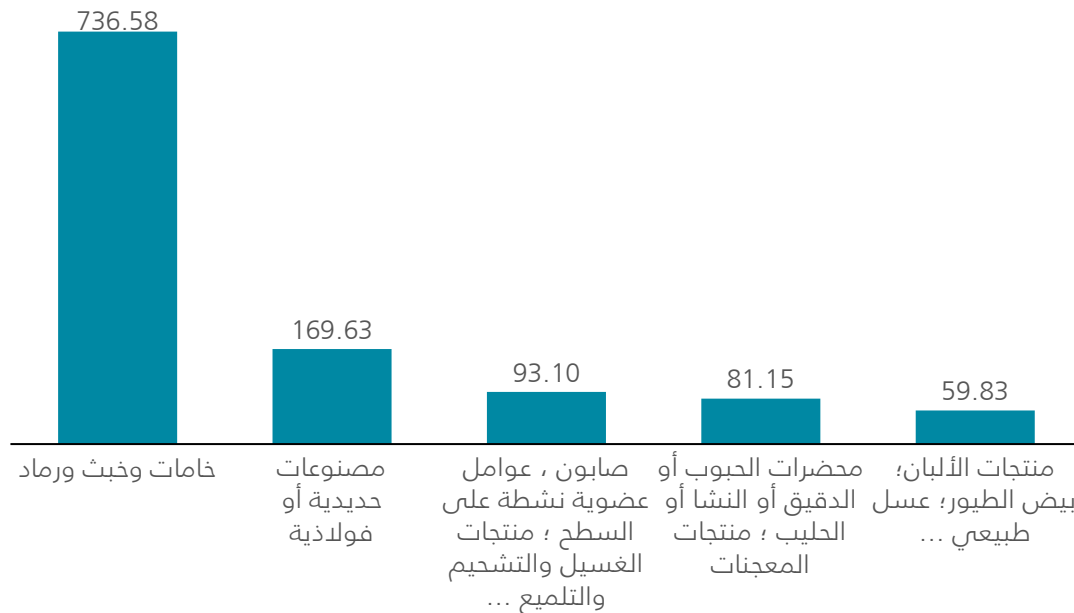
أبرز المنتجات التي يتم تصديرها إلى البحرين في عام 2020	رمز السلعة	القيمة (مليون درهم إماراتي)	القيمة (مليون دولار أمريكي)
الغازات البترولية والغازية الأخرى	271111	109.89	29.97
آلات معالجة البيانات الأوتوماتيكية	847130	102.73	28.01
الأدوية المكونة من منتجات مخلوطة أو ...	300490	99.29	27.08
الحديد أو الفولاذ غير السبائكي ؛ أشرطة ...	721420	96.93	26.43
هياكل الحديد أو الصلب	730890	75.95	20.71
القمصان والصدريات والسترات الأخرى	610910	75.55	20.6
الدهانات والورنيشات	320890	46.84	12.77
قطع غيار واكسسوارات المركبات	870899	36.88	10.06
فواكه صالحة للأكل، البطيخ الطازج	80711	30.14	8.22
مستحضرات التجميل والتواليت غير مذكورة ولا داخلية في مكان آخر ...	330499	29.77	8.12

# 79٪ من واردات أبوظبي من البحرين تتركز في 5 مجموعات سلعية

بلغت قيمة واردات أبوظبي من البحرين نحو 1,445.77 مليون درهم إماراتي (394.27 مليون دولار أمريكي) في عام 2020.

ومن أبرز المنتجات المستوردة: خامات ومركزات الحديد؛ مكمل ... (كود النظام المنسق: 260112) (736.58 مليون درهم إماراتي)، هياكل الحديد أو الصلب (كود النظام المنسق: 730810) (166.80 مليون درهم إماراتي)، محضرات غذائية؛ بسكويت حلو (كود النظام المنسق: 190531) (63.28 مليون درهم إماراتي)، منتجات الألبان؛ الجبن، المجهزة (كود النظام المنسق: 40630) (57.43 مليون درهم إماراتي) والحديد أو الفولاذ غير المعدني؛ نصف مصقول ... (كود النظام المنسق: 720711) (49.65 مليون درهم إماراتي).

أبرز المجموعات السلعية التي يتم استيرادها من البحرين في عام 2020، بالمليون درهم إماراتي



أبرز المنتجات التي يتم استيرادها من البحرين في عام 2020	رمز السلعة	القيمة (مليون درهم إماراتي)	القيمة (مليون دولار أمريكي)
خامات ومركزات الحديد؛ مكمل ...	260112	736.58	200.87
هياكل الحديد أو الصلب	730810	166.8	45.49
محضرات غذائية؛ بسكويت حلو	190531	63.28	17.26
منتجات الألبان؛ الجبن المعالج	40630	57.43	15.66
الحديد أو الفولاذ غير السبائكي؛ نصف تشطيب ...	720711	49.65	13.54
منتجات ومستحضرات عضوية نشطة السطح ...	340130	46.45	12.67
المناشف الصحية (الفوط) والسدادات القطنية، ...	961900	41.82	11.4
الطور ومزيلات الروائح الكريهة	330790	36.84	10.04
صابون؛ في نماذج غير مذكورة ولا داخله في مكان آخر في ...	340120	29.88	8.15
محضرات غذائية؛ سلع الخبازين غير المصنفة في موضع آخر ...	190590	17.61	4.8



## 4.4 التجارة وفقاً للقطاعات

# التجارة وفقا للقطاعات

القطاعات المستهدفة:

المنتجات الغذائية والمشروبات

الذهب والمجوهرات

الأسمنت، السيراميك والزجاج

البلاستيك والمطاط

الأدوية والمعدات الطبية

العطور ومستحضرات تجميل

الأدوات والأجهزة الكهربائية

المنسوجات

المركبات ومعدات النقل

المنتجات الكيماوية

المعادن ومنتجاتها

الجلود ومنتجاتها

منتجات مصنعة متنوعة

منتجات الوقود

الورق ومنتجاته

المحتوى في كل قطاع:

- إجمالي الواردات والصادرات لكل قطاع

- أبرز منتجات التصدير والإستيراد

- التجارة مع أبوظبي: الواردات والصادرات ومعدلات النمو والميزان التجاري

- التجارة مع أبوظبي: أبرز المجموعات السلعية ومنتجات التصدير

- التجارة مع أبوظبي: أبرز المجموعات السلعية ومنتجات الاستيراد

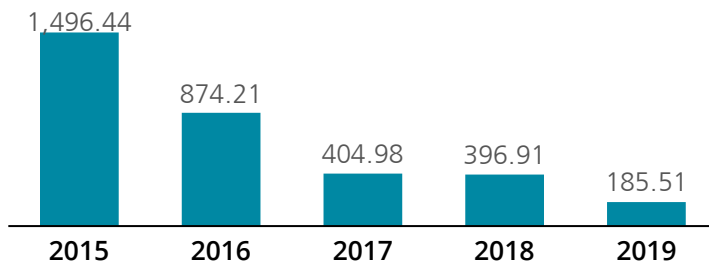
# يشكل قطاع الأدوات والأجهزة الكهربائية نسبة 11.0٪ من إجمالي تجارة البحرين مع العالم

في عام 2019، بلغت قيمة صادرات البحرين في قطاع الأدوات والأجهزة الكهربائية نحو 185.51 مليون دولار أمريكي. ومن أبرز المنتجات التصديرية: آلات تكييف الهواء ؛ تتألف من ... (كود النظام المنسق: 841510) (32.049 مليون دولار أمريكي) ، توربينات نفثة من قوة دفع تتجاوز ... (كود النظام المنسق: 841112) (30.711 مليون دولار أمريكي) ، جهاز كهربائي ... (كود النظام المنسق: 853890) (28.718 مليون دولار أمريكي) ، توربينات ؛ أجزاء من الطائرات النفثة التوربينية و ... (كود النظام المنسق: 841191) (8.681 مليون دولار أمريكي) ، أجهزة تكييف الهواء ؛ تحتوي على ... (كود النظام المنسق: 841581) (6.580 مليون دولار أمريكي).

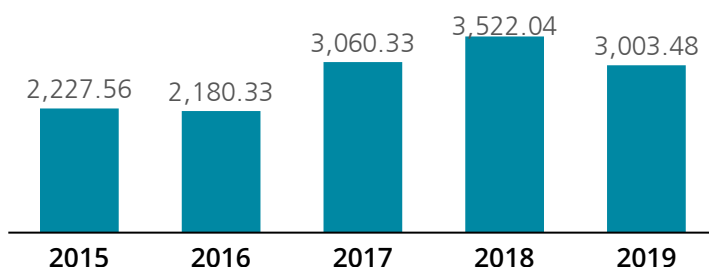
بينما بلغت قيمة الواردات في قطاع الأدوات والأجهزة الكهربائية نحو 3,003.48 مليون دولار أمريكي. ومن أبرز المنتجات المستوردة: طائرات توربو ؛ من قوة دفع تتجاوز ... (كود النظام المنسق: 841112) (272.159 مليون دولار أمريكي) ، هواتف للشبكات الخلوية أو ... (كود النظام المنسق: 851712) (209.722 مليون دولار أمريكي) ، موصلات كهربائية معزولة ؛ من أجل ... (كود النظام المنسق: 854460) (162.922 مليون دولار أمريكي) ، آلات معالجة البيانات الأوتوماتيكية ... (كود النظام المنسق: 847130) (132.659 مليون دولار أمريكي) ، وحدات المعالجة التلقائية للبيانات ... (كود النظام المنسق: 847150) (100.337 مليون دولار أمريكي).

بشكل عام ، تشكل التجارة في قطاع الأدوات والأجهزة الكهربائية 11.0٪ من إجمالي التجارة في البحرين .

صادرات قطاع الأدوات والأجهزة الكهربائية بالمليون دولار أمريكي



واردات قطاع الأدوات والأجهزة الكهربائية بالمليون دولار أمريكي



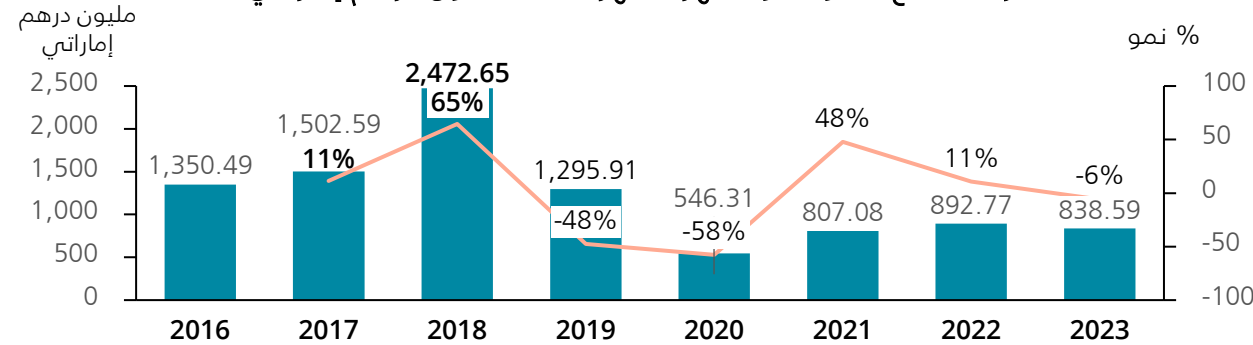
القيمة (مليون دولار أمريكي)	رمز السلعة	أبرز المنتجات التصديرية - قطاع الأدوات والأجهزة الكهربائية في عام 2019
56.82	840999	آلات تكييف الهواء المكونة من ...
39.77	841199	عنفات نفثة من قوة دفع تتجاوز ...
39.16	841510	أجهزة كهربائية ؛ أجزاء مناسبة لـ ...
35.72	843143	التوربينات ؛ أجزاء من الطائرات التوربينية و ...
18.91	853710	آلات تكييف الهواء ...
18.74	847989	نفايات وخردة ...
17.26	847130	جهاز اتصال (باستثناء أجهزة الهاتف ...
16.06	853810	لوحات ، وحدات تحكم ، مشغل الأقراص المدمجة والصلبة
12.05	852580	آلات الحفر أو الإنقاذ ...
9.82	852872	سخانات كهربائية لحظية أو تخزينية ...

القيمة (مليون دولار أمريكي)	رمز السلعة	أبرز المنتجات المستوردة - قطاع الأدوات والأجهزة الكهربائية في عام 2019
277.06	841112	طائرات توربو من قوة دفع تتجاوز ...
250.06	851712	أجهزة هاتف للشبكات الخلوية أو ...
167.77	840910	موصلات كهربائية معزولة ...
131.29	854460	آلات معالجة البيانات الأوتوماتيكية ؛ محمول ، ...
107.41	847150	وحدات المعالجة التلقائية للبيانات ...
94.88	851762	أجهزة الإتصال (باستثناء أجهزة الهاتف ...
68.23	841199	التوربينات. أجزاء من توربينات الغاز ...
64.5	840710	آلات تكييف الهواء تتألف من ...
57.28	853710	صنابير ، محابس ، صمامات وما شابه ...
52.37	847130	لوحات ، وحدات تحكم ، مشغل الأقراص المدمجة والصلبة

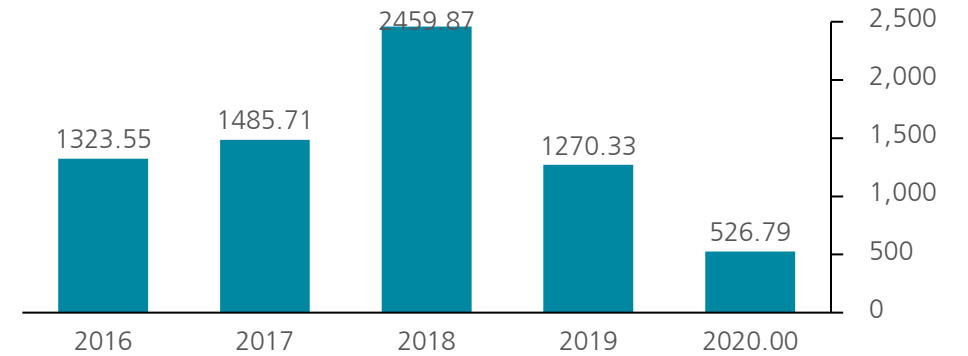
# يشكل قطاع الأدوات والأجهزة الكهربائية نسبة 12.9٪ من تجارة أبوظبي مع البحرين

في قطاع الأدوات والأجهزة الكهربائية ، سجل الميزان التجاري لأبوظبي مع البحرين فائضاً قدره 526.79 مليون درهم إماراتي (143.66 مليون دولار أمريكي) في عام 2020. في عام 2020 ، بلغت قيمة صادرات أبوظبي إلى البحرين نحو 546.31 مليون درهم إماراتي (148.98 مليون دولار أمريكي) ، بينما بلغت قيمة الواردات 19.51 مليون درهم إماراتي (5.32 مليون دولار أمريكي). بشكل عام ، شكلت التجارة في قطاع الأدوات والأجهزة الكهربائية نحو 12.9٪ من تجارة أبوظبي مع البحرين في عام 2020 مقارنة بـ 18.6٪ في عام 2019.

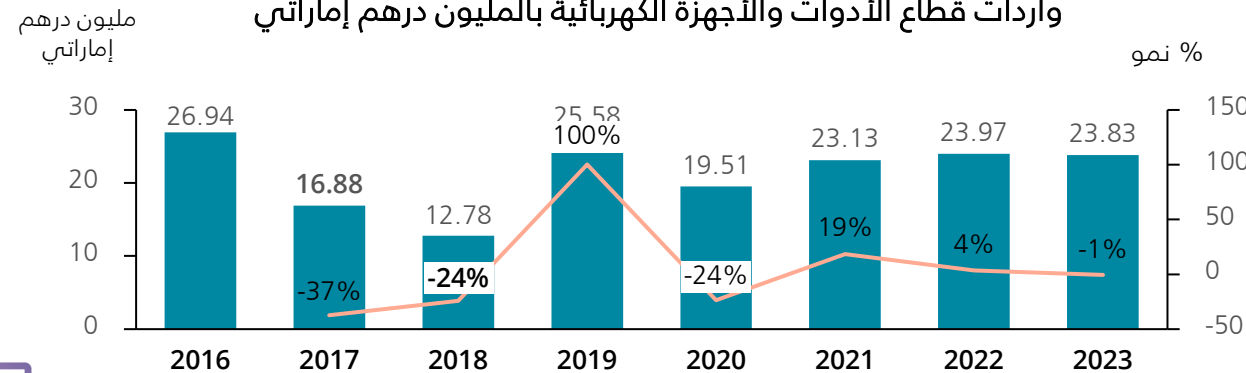
## صادرات قطاع الأدوات والأجهزة الكهربائية بالمليون درهم إماراتي



## الميزان التجاري لقطاع الأدوات والأجهزة الكهربائية بالمليون درهم إماراتي



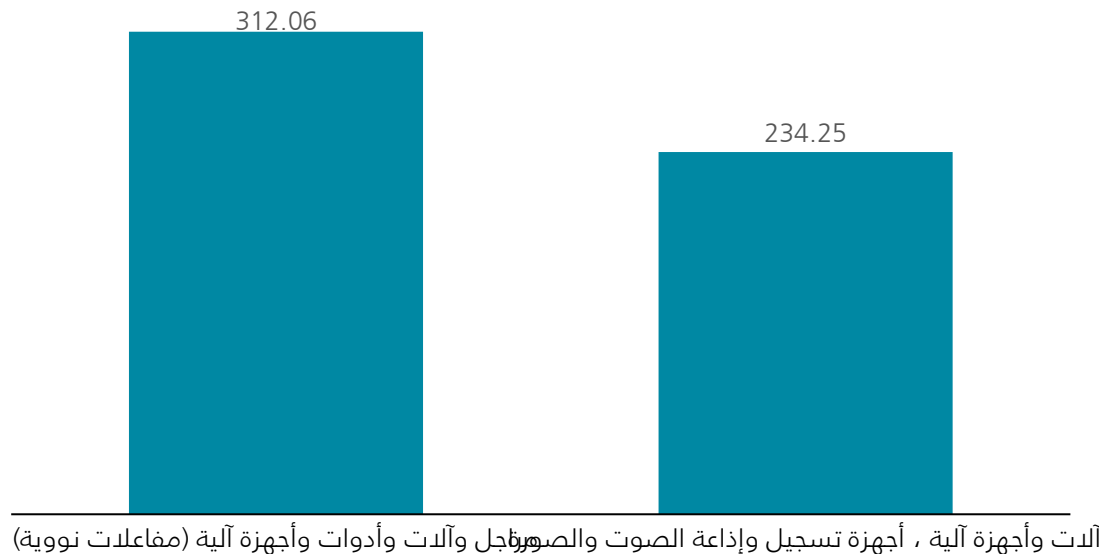
## واردات قطاع الأدوات والأجهزة الكهربائية بالمليون درهم إماراتي



# يشكل قطاع الأدوات والأجهزة الكهربائية 18.6٪ من صادرات أبوظبي إلى البحرين

يشكل قطاع الأدوات والأجهزة الكهربائية 18.6٪ من صادرات أبوظبي إلى البحرين. وفي عام 2020، بلغت قيمة صادرات أبوظبي إلى البحرين 546.307 مليون درهم إماراتي (148.979 مليون دولار أمريكي). ومن أبرز المنتجات التصديرية: آلات معالجة البيانات الأوتوماتيكية؛ محمول، ... (كود النظام المنسق: 847130) (102.726 مليون درهم إماراتي)، أجهزة هاتف وأجهزة أخرى ... (كود النظام المنسق: 851770) (28.373 مليون درهم إماراتي)، موصلات كهربائية معزولة؛ من أجل ... (كود النظام المنسق: 854449) (27.918 مليون درهم إماراتي)، وحدات المعالجة التلقائية للبيانات ... (كود النظام المنسق: 847150) (18.444 مليون درهم إماراتي)، الموصلات الكهربائية المعزولة؛ مقابل ... (كود النظام المنسق: 854442) (16.116 مليون درهم إماراتي).

قطاع الأدوات والأجهزة الكهربائية: أبرز المجموعات السلعية التي يتم تصديرها إلى البحرين في عام 2020، بالمليون درهم إماراتي

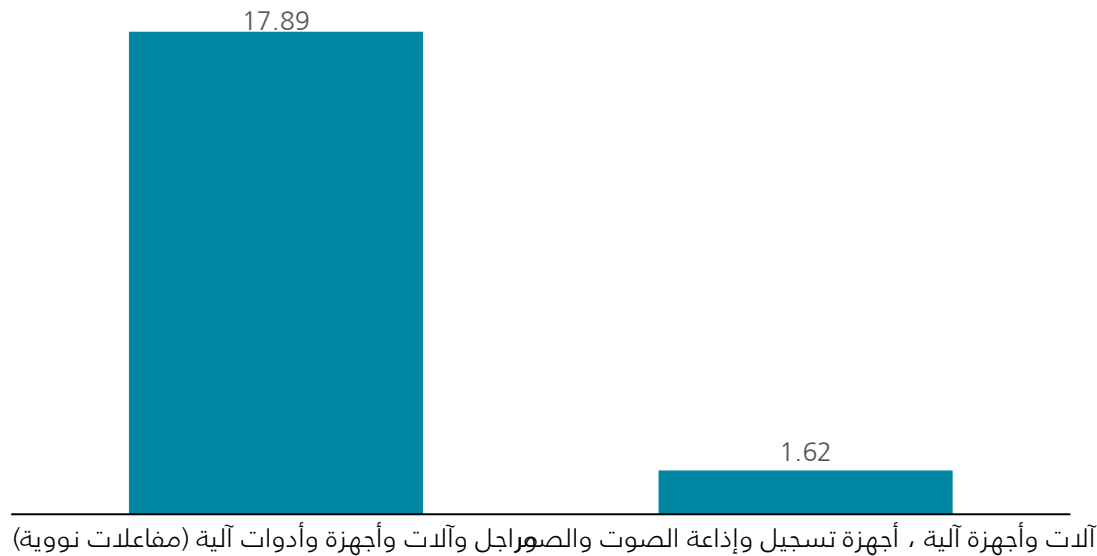


قطاع الأدوات والأجهزة الكهربائية: أبرز المنتجات التصديرية إلى البحرين في عام 2020	رمز السلعة	القيمة (مليون درهم إماراتي)	القيمة (مليون دولار أمريكي)
آلات معالجة البيانات الأوتوماتيكية	847130	102.73	28.01
أجهزة الهاتف والأجهزة الأخرى	851770	28.37	7.74
موصلات كهربائية معزولة	854449	27.92	7.61
وحدات المعالجة التلقائية للبيانات ...	847150	18.44	5.03
موصلات كهربائية معزولة	854442	16.12	4.39
موصلات كهربائية معزولة	854460	13.88	3.79
محولات كهربائية؛ عازل سائل	850422	13.39	3.65
صنابير، محابس، صمامات وما شابه ...	848180	13.38	3.65
الشاشات. بخلاف أنبوب أشعة الكاثود؛ ...	852852	10.14	2.76
أجزاء كهربائية غير مذكورة ولا داخلية في مكان آخر ...	853690	9.84	2.68

# يشكل قطاع الأدوات والأجهزة الكهربائية نحو 1.3٪ من واردات أبوظبي من البحرين

يشكل قطاع الأدوات والأجهزة الكهربائية نحو 1.3٪ من واردات أبوظبي من البحرين. في عام 2020، بلغت قيمة واردات أبوظبي من البحرين 19.513 مليون درهم إماراتي (5.321 مليون دولار أمريكي). ومن أبرز المنتجات المستوردة: الأفران. مواقد أفران للسحق ... (كود النظام المنسق: 841620) (7.935 مليون درهم إماراتي)، مضخات وضواغط، للهواء ... (كود النظام المنسق: 841480) (3.456 مليون درهم إماراتي)، أجهزة تكييف الهواء، تحتوي على ... (كود النظام المنسق: 841583) (3.123 مليون درهم إماراتي)، أفران وأفران، غير كهربائي، ل... (كود النظام المنسق: 841710) (2.228 مليون درهم إماراتي)، اللوحات، لوحات المفاتيح، مشغلات الأقراص ... (كود النظام المنسق: 853710) (0.647 مليون درهم إماراتي).

قطاع الأدوات والأجهزة الكهربائية: أبرز المجموعات السلعية التي يتم إستيرادها من البحرين في عام 2020، بالمليون درهم إماراتي



قطاع الأدوات والأجهزة الكهربائية: أبرز المنتجات التي يتم إستيرادها من البحرين في عام 2020	رمز السلعة	القيمة (مليون درهم إماراتي)	القيمة (مليون دولار أمريكي)
أفران ومواقد الأفران	841620	7.94	2.16
المضخات والضواغط للهواء	841480	3.46	0.94
آلات تكييف الهواء	841583	3.12	0.85
أفران ومواقد غير كهربائية	841710	2.23	0.61
لوحات، وحدات تحكم، مشغلات الأقراص المدمجة أو الصلبة	853710	0.65	0.18
آلات؛ أجزاء للتصفية أو ...	842199	0.57	0.16
الدوائر الإلكترونية المتكاملة. المعالجات و ...	854231	0.43	0.12
محولات؛ غير مذكورة ولا داخلية في مكان آخر ...	850433	0.35	0.1
أجهزة كهربائية؛ أجزاء (مثل اللوحات، ...)	853810	0.11	0.03
آلات؛ للتصفية أو التنقية ...	842121	0.08	0.02



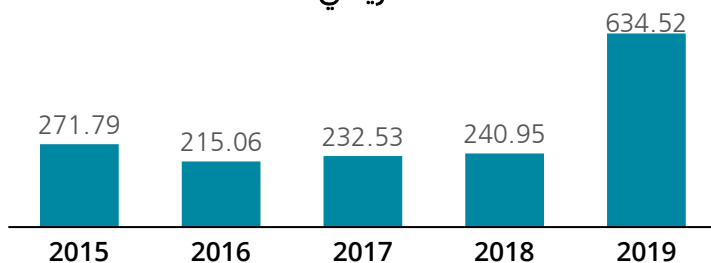
# يشكل قطاع الذهب والمجوهرات نحو 6.5% من إجمالي تجارة البحرين مع العالم

في عام 2019 ، بلغت قيمة صادرات البحرين في قطاع الذهب والمجوهرات نحو 634.52 مليون دولار أمريكي. ومن أبرز المنتجات التصديرية: المعادن ، الذهب ، غير النقدي ، غير المشغول ... (كود النظام المنسق: 710812) (315.692 مليون دولار أمريكي) ، مجوهرات ؛ من معادن ثمينة ... (كود النظام المنسق: 711319) (285.831 مليون دولار أمريكي) ، نفايات وخردة معادن ثمينة ... (كود النظام المنسق: 711292) (17.023 مليون دولار أمريكي) ، نفايات وخردة معادن ثمينة ... (كود النظام المنسق: 711299) (7.988 مليون دولار أمريكي) ، الأحجار ، الياقوت ، الياقوت الأزرق والزمرد ، ... (كود النظام المنسق: 710391) (2.636 مليون دولار أمريكي).

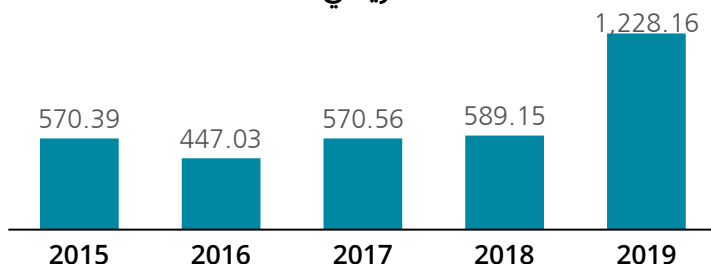
بينما بلغت قيمة الواردات في قطاع الذهب والمجوهرات نحو 1,228.16 مليون دولار أمريكي. ومن أبرز المنتجات المستوردة: المجوهرات؛ من معادن ثمينة (كود النظام المنسق: 711319) (721.349 مليون) ، معادن ؛ ذهب ، غير نقدي ، غير مشغول ... (كود النظام المنسق: 710812) (442.465 مليون دولار أمريكي) ، ماس ، غير صناعي ، (بخلاف غير المشغول ... (كود النظام المنسق: 710239) (20.875 مليون دولار أمريكي) ، معادن أساسية أو فضية ؛ مكسو ... (كود النظام المنسق: 710900) (10.910 مليون دولار أمريكي) ، سلع صاغة الذهب ؛ أصناف و ... (كود النظام المنسق: 711419) (7.101 مليون دولار أمريكي).

بشكل عام ، تشكل التجارة في قطاع الذهب والمجوهرات 6.5% من إجمالي تجارة البحرين .

صادرات قطاع الذهب والمجوهرات بالمليون دولار أمريكي



واردات قطاع الذهب والمجوهرات بالمليون دولار أمريكي



القيمة (مليون دولار أمريكي)	رمز السلعة	أبرز المنتجات التصديرية - قطاع الذهب والمجوهرات في عام 2019
356.7	710812	المعادن. ذهب ، غير نقدي ، خام
161.94	711319	مجوهرات؛ من المعادن الثمينة
7.2	711292	نفايات وخردة معادن ثمينة
2.04	710110	نفايات وخردة معادن ثمينة
2	710399	الحجارة ؛ الياقوت والياقوت الأزرق والزمرد
1.2	711719	الماس؛ غير صناعي
0.46	711419	اللاتلئ الطبيعية
0.32	711100	اللاتلئ الطبيعية
0.22	711790	الحجارة. ثمينة أو شبه ثمينة ، تركيبية
0.17	711711	الحجارة الثمينة (بخلاف الماس)

القيمة (مليون دولار أمريكي)	رمز السلعة	أبرز المنتجات التي يتم إستيرادها - قطاع الذهب والمجوهرات في عام 2019
218.23	710812	مجوهرات؛ من المعادن الثمينة
130.28	711319	المعادن. ذهب ، غير نقدي ، خام
4.69	711719	الماس؛ غير الصناعي
3.56	710239	المعادن الأساسية أو الفضة
3.52	710399	أواني ومواد الصاغة
2.02	711790	المعادن ؛ البلاتين نصف المصنعة
1.87	711311	الحجارة من الياقوت والياقوت الأزرق والزمرد
1.28	710691	مجوهرات؛ التقليد (باستثناء روابط الكفة ...
0.87	711711	مجوهرات من الفضة
0.54	710110	الحجارة الثمينة (بخلاف الماس)

م = مليون

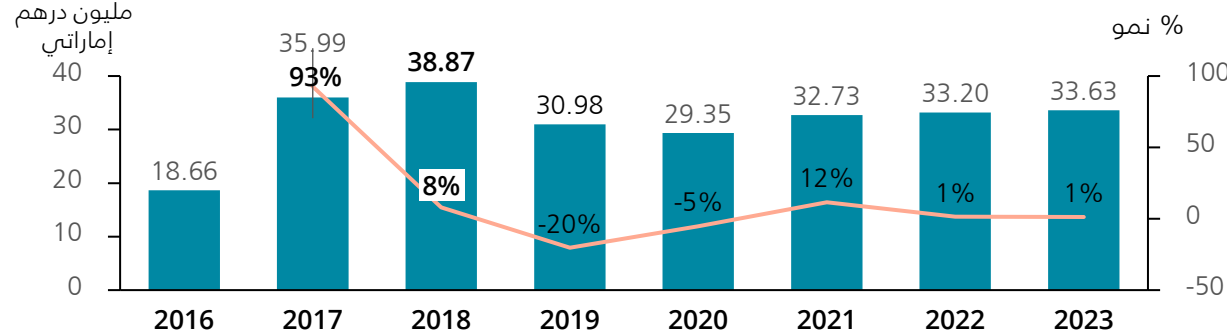
قطاع الذهب والمجوهرات يشمل الكود 71

المصدر: قاعدة بيانات التجارة الدولية 2021؛ تنويه: نظرًا لعدم توفر البيانات في المصدر الرسمي ، تم استخدام بيانات الـ Merior لعام 2019

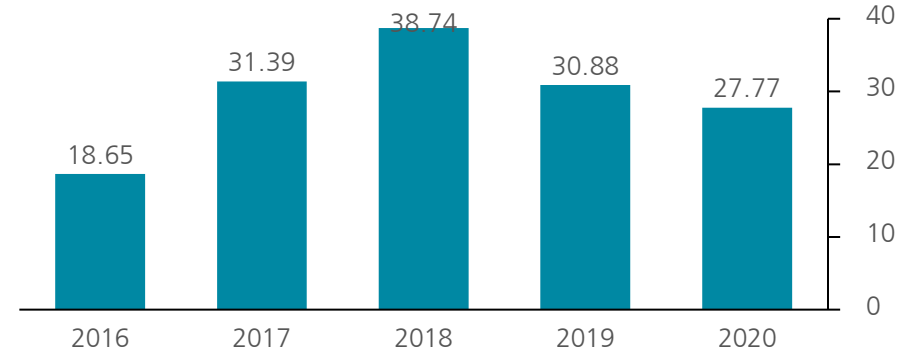
# يشكل قطاع الذهب والمجوهرات نحو 0.7٪ من تجارة أبوظبي مع البحرين

في قطاع الذهب والمجوهرات ، سجل الميزان التجاري لأبوظبي مع البحرين فائضاً قدره 27.77 مليون درهم إماراتي (7.57 مليون دولار أمريكي) في عام 2020. في عام 2020 ، بلغت قيمة صادرات أبوظبي إلى البحرين 29.35 مليون درهم إماراتي (8.00 مليون دولار أمريكي) ، بينما بلغت قيمة الواردات من البحرين 1.58 مليون درهم إماراتي (0.43 مليون دولار أمريكي). بشكل عام ، شكلت التجارة في قطاع الذهب والمجوهرات 0.7٪ من إجمالي تجارة أبوظبي مع البحرين في عام 2020 مقارنة بـ 0.4٪ في عام 2019.

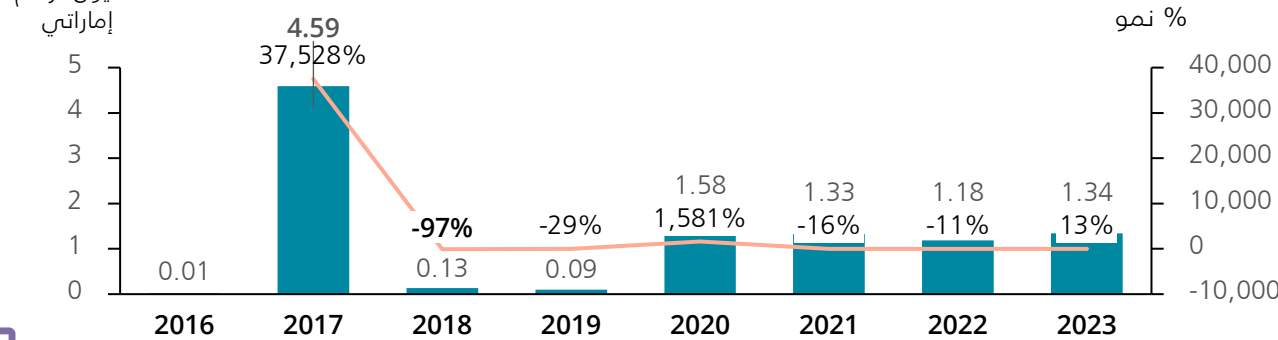
## صادرات قطاع الذهب والمجوهرات بالمليون درهم إماراتي



## الميزان التجاري لقطاع الذهب والمجوهرات بالمليون درهم إماراتي



## واردات قطاع الذهب والمجوهرات بالمليون درهم إماراتي




1 دولار أمريكي = 3.667 درهم إماراتي ؛ توقعات من عام 2021 إستناداً إلى توقعات التجارة من قبل منظمة التجارة العالمية والأونكتاد ، قطاع الذهب والمجوهرات يشمل الكود 71 المصدر: مركز الإحصاء - أبوظبي

# يشكل قطاع الذهب والمجوهرات نحو 1.0٪ من صادرات أبوظبي إلى البحرين

يشكل قطاع الذهب والمجوهرات نحو 1.0٪ من صادرات أبوظبي إلى البحرين. وفي عام 2020، بلغت قيمة صادرات أبوظبي إلى البحرين 29.351 مليون درهم إماراتي (8.004 مليون دولار أمريكي). ومن أبرز المنتجات التصديرية: المعادن. ذهب، غير نقدي، غير مشغول ... (كود النظام المنسق: 710812) (21.509 مليون درهم إماراتي)، مجوهرات؛ من معادن ثمينة (باستثناء ... (كود النظام المنسق: 711319) (5.832 مليون درهم إماراتي)، معادن، فضة، غير مشغول، ... (كود النظام المنسق: 710691) (1.586 مليون درهم إماراتي)، مجوهرات؛ تقليد، (باستثناء روابط الأكرام ... (كود النظام المنسق: 711719) (0.246 مليون درهم إماراتي)، مجوهرات؛ تقليد، بخلاف ... (كود النظام المنسق: 711790) (0.147 مليون درهم إماراتي).

قطاع الذهب والمجوهرات: أبرز المجموعات السلعية التي يتم تصديرها إلى البحرين في عام 2020، بالمليون درهم إماراتي



لتأين طبيعية ومزرعة؛ أحجار كريمة؛ معادن قيمة ...

قطاع الذهب والمجوهرات: أبرز المنتجات التي يتم تصديرها إلى البحرين في عام 2020	رمز السلعة	القيمة (مليون درهم إماراتي)	القيمة (مليون دولار أمريكي)
المعادن. ذهب، غير نقدي، خام	710812	21.51	5.87
مجوهرات؛ من المعادن الثمينة	711319	5.83	1.59
المعادن. الفضة، غير مشغول	710691	1.59	0.43
مجوهرات؛ التقليد (باستثناء روابط الكفة ...	711719	0.25	0.07
مجوهرات؛ تقليد ...	711790	0.15	0.04
الحجارة. أحجار كريمة أو شبه كريمة	711620	0.019	0.005
مجوهرات؛ المقلدة وأزرار الأكرام	711711	0.012	0.003
المعادن. مسحوق الفضة	710610	0.001	0.0003

# يشكل قطاع الذهب والمجوهرات 0.1% من واردات أبوظبي من البحرين

يشكل قطاع الذهب والمجوهرات 0.1% من واردات أبوظبي من البحرين. وفي عام 2020، بلغت قيمة واردات أبوظبي من البحرين 1.579 مليون درهم (0.430 مليون دولار أمريكي). ومن أبرز المنتجات التي يتم إستيرادها: المعادن. ذهب، غير نقدي، غير مشغول ... (كود النظام المنسق: 710812) (1.367 مليون درهم إماراتي)، مجوهرات؛ من معادن ثمينة ... (كود النظام المنسق: 711319) (0.118 مليون درهم إماراتي)، مجوهرات؛ من الفضة، (كود النظام المنسق: 711311) (0.028 مليون درهم إماراتي)، المعادن الأساسية، الفضة أو الذهب، ... (كود النظام المنسق: 711100) (0.017 مليون درهم إماراتي)، نفايات وخردة معادن ثمينة ... (كود النظام المنسق: 711299) (0.015 مليون درهم إماراتي).

قطاع الذهب والمجوهرات: أبرز المجموعات السلعية التي يتم إستيرادها من البحرين في عام 2020، بالمليون درهم إماراتي



لآلئ طبيعية ومزروعة. أحجار كريمة؛ معادن قيمة ...

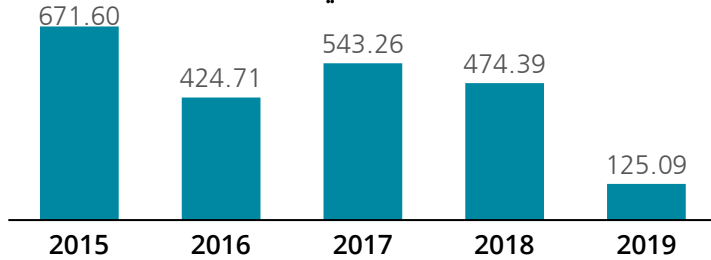
قطاع الذهب والمجوهرات: أبرز المنتجات التي يتم إستيرادها من البحرين في عام 2020	رمز السلعة	القيمة (مليون درهم إماراتي)	القيمة (مليون دولار أمريكي)
المعادن. ذهب، غير نقدي، خام	710812	1.367	0.373
مجوهرات؛ من المعادن الثمينة	711319	0.118	0.032
مجوهرات؛ من الفضة	711311	0.028	0.008
المعادن الأساسية، الفضة أو الذهب	711100	0.017	0.005
نفايات وخردة معادن ثمينة	711299	0.015	0.004
الحجارة. أحجار كريمة أو شبه كريمة	711620	0.013	0.004
مجوهرات؛ مقلدة	711790	0.008	0.002
مجوهرات؛ التقليد (باستثناء روابط الكفة ...)	711719	0.007	0.002
منتجات الفضة وأجزائها	711411	0.004	0.001
مجوهرات؛ التقليد وأضرار الكم	711711	0.003	0.001

# يشكل قطاع المركبات ومعدات النقل نحو 7.1٪ من إجمالي حجم تجارة البحرين مع العالم

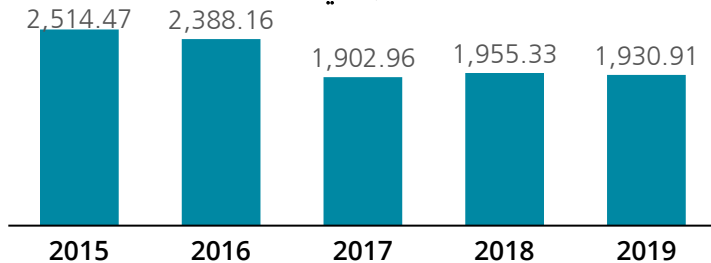
في عام 2019 ، بلغت قيمة صادرات البحرين في قطاع المركبات ومعدات النقل نحو 125.09 مليون دولار أمريكي. ومن أبرز المنتجات التصديرية: قطع غيار وإكسسوارات المركبات ؛ غير المصنفة ... (كود النظام المنسق: 870899) (63.775 مليون دولار أمريكي) ، المعدات الدارجة للسكك الحديدية أو الترام (كود النظام المنسق: 860799) (18.015 مليون دولار أمريكي) ، القاطرات ومراكب الدفع (كود النظام المنسق: 890400) (14.179 مليون دولار أمريكي) ، السفن ؛ غير ذلك ، بما في ذلك قوارب النجاة الأخرى ... (كود النظام المنسق: 890690) (9.000 مليون دولار أمريكي) ، طائرات ومركبات فضائية وأجزائها ... (كود النظام المنسق: 880330) (3.874 مليون دولار أمريكي).

بينما بلغت قيمة الواردات في قطاع المركبات ومعدات النقل نحو 1,930.91 مليون دولار أمريكي. ومن أبرز المنتجات المستوردة: المركبات ؛ مع اشتعال شرارة داخلي فقط ... (كود النظام المنسق: 870324) (403.306 مليون دولار أمريكي) ، الطائرات والمركبات الفضائية (كود النظام المنسق: 880240) (335.209 مليون دولار أمريكي) ، مركبات ؛ باستخدام شرارة داخلية فقط ... (كود النظام المنسق: 870323) (332.804 مليون دولار أمريكي) ، الحفر العائم أو الغاطس أو ... (كود النظام المنسق: 890520) (290.623 مليون دولار أمريكي) ، الطائرات والمركبات الفضائية وأجزائها (كود النظام المنسق: 880330) (115.133 مليون دولار أمريكي). بشكل عام ، شكلت التجارة في قطاع المركبات ومعدات النقل 7.1٪ من إجمالي تجارة البحرين.

صادرات قطاع المركبات ومعدات النقل بالمليون دولار أمريكي



واردات قطاع المركبات ومعدات النقل بالمليون دولار أمريكي



القيمة (مليون دولار أمريكي)	رمز السلعة	أبرز المنتجات التصديرية: قطاع المركبات ومعدات النقل في عام 2019
242.12	870324	قطع غيار وإكسسوارات المركبات
86.85	870323	عربات السكك الحديدية أو الترام
31.99	870210	القاطرات والمراكب الدافعة
30.92	870431	السفن ؛ بما في ذلك قوارب النجاة
29.34	870899	الطائرات والمركبات الفضائية وأجزائها
20.69	880330	قاطرات السكك الحديدية أو الترام
14.66	860799	سفن ؛ غير مذكورة ولا داخلية في مكان آخر
12.53	870322	مركبات؛ مع ضغط الاشتعال الداخلي ...
10.43	860900	مركبات؛ مع شرارة داخلية
9.09	870510	مقطورات ذات صهاريج ونصف مقطورات ذات صهاريج

القيمة (مليون دولار أمريكي)	رمز السلعة	أبرز المنتجات التي يتم إستيرادها - قطاع المركبات ومعدات النقل في عام 2019
427.94	870324	مركبات ذات شرارة داخلية
385.82	870323	الطائرات والمركبات الفضائية الأخرى
311.2	890520	مركبات ذات شرارة داخلية
77.65	870322	الحفر العائم أو الغاطس أو ...
55.21	870899	الطائرات والمركبات الفضائية وأجزائها
48.74	870210	مركبات ذات شرارة داخلية
40.7	870431	قطع غيار وإكسسوارات المركبات
22.28	870422	مركبات؛ نوع النقل العام
17.25	870830	مركبات؛ مع ضغط الاشتعال الداخلي ...
13.37	870829	مركبات؛ قطع غيار وإكسسوارات

م = مليون

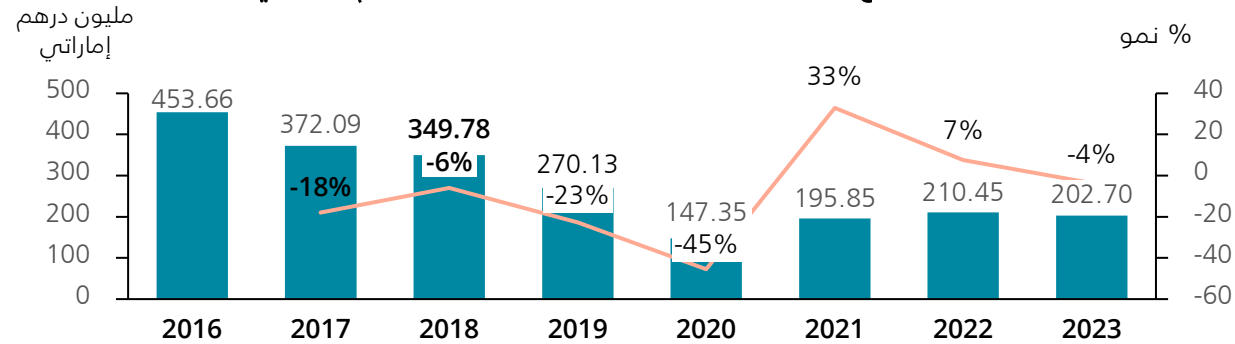
قطاع المركبات ومعدات النقل يشمل الكود 86 ، 87 ، 88 ، 89

المصدر: قاعدة بيانات التجارة الدولية 2021 ؛ تنويه: نظراً لعدم توفر البيانات في المصدر الرسمي ، تم استخدام بيانات الـ Merior لعام 2019

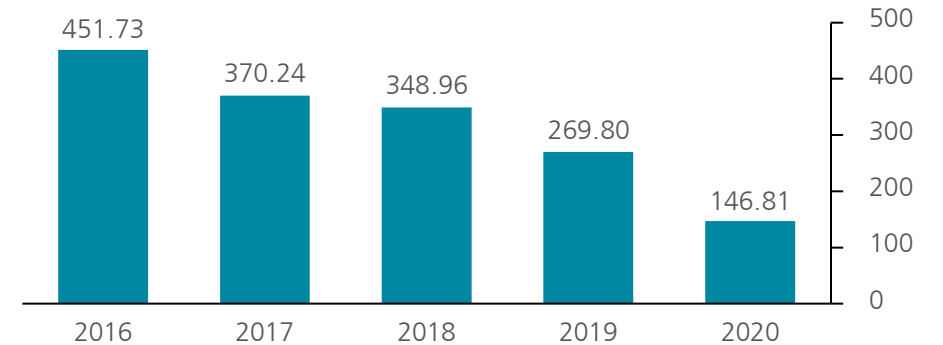
# يشكل قطاع المركبات ومعدات النقل نحو 3.4٪ من تجارة أبوظبي مع البحرين

في قطاع المركبات ومعدات النقل ، سجل الميزان التجاري لأبوظبي مع البحرين فائضاً قدره 146.81 مليون درهم إماراتي (40.04 مليون دولار أمريكي) في عام 2020. في عام 2020 ، بلغت قيمة صادرات أبوظبي إلى البحرين 147.35 مليون درهم إماراتي (40.18 مليون دولار أمريكي) ، بينما بلغت قيمة الواردات من البحرين 0.54 مليون درهم إماراتي (0.15 مليون دولار أمريكي). بشكل عام ، يشكل قطاع المركبات ومعدات النقل 3.4٪ من تجارة أبوظبي مع البحرين في عام 2020 مقارنة بـ 3.8٪ في عام 2019.

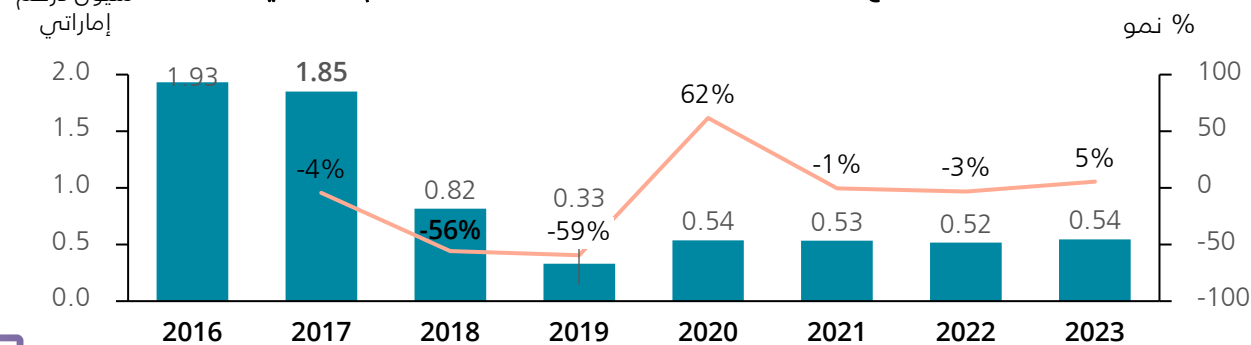
## صادرات قطاع المركبات ومعدات النقل بالمليون درهم إماراتي



## الميزان التجاري لقطاع المركبات ومعدات النقل بالمليون درهم إماراتي



## واردات قطاع المركبات ومعدات النقل بالمليون درهم إماراتي



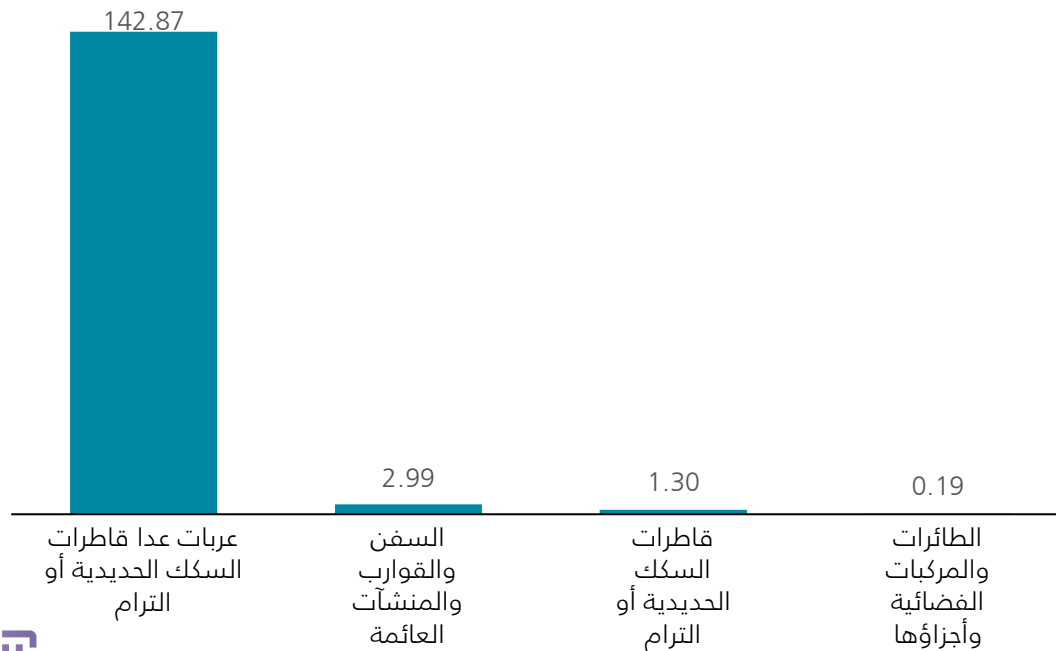
1 دولار أمريكي = 3.667 درهم إماراتي ؛ توقعات من عام 2021 إستناداً إلى توقعات التجارة من قبل منظمة التجارة العالمية والأونكتاد ؛ قطاع المركبات ومعدات النقل يشمل الكود 86 ، 87 ، 88 ، 89 المصدر: مركز الإحصاء - أبوظبي

# يشكل قطاع المركبات ومعدات النقل نحو 5.0٪ من صادرات أبوظبي إلى البحرين

يشكل قطاع المركبات ومعدات النقل نحو 5.0٪ من صادرات أبوظبي إلى البحرين. وفي عام 2020، بلغت قيمة صادرات أبوظبي إلى البحرين 147.346 مليون درهم إماراتي (40.182 مليون دولار أمريكي).

ومن أبرز المنتجات التصديرية: قطع غيار واكسسوارات المركبات. غير مذكورة ولا داخلية في مكان آخر ... (كود النظام المنسق: 870899) (36.877 مليون درهم إماراتي)، المركبات؛ مع شرارة داخلية فقط ... (كود النظام المنسق: 870323) (26.157 مليون درهم إماراتي)، المركبات؛ قطع غيار واكسسوارات (كود النظام المنسق: 870829) (17.434 مليون درهم إماراتي)، مركبات؛ مع شرارة داخلية فقط ... (كود النظام المنسق: 870324) (16.850 مليون درهم إماراتي)، أجزاء السيارة؛ أنظمة التعليق ... (كود النظام المنسق: 870880) (15.683 مليون درهم إماراتي).

قطاع المركبات ومعدات النقل: أبرز المجموعات السلعية التي يتم تصديرها إلى البحرين في عام 2020، بالمليون درهم إماراتي



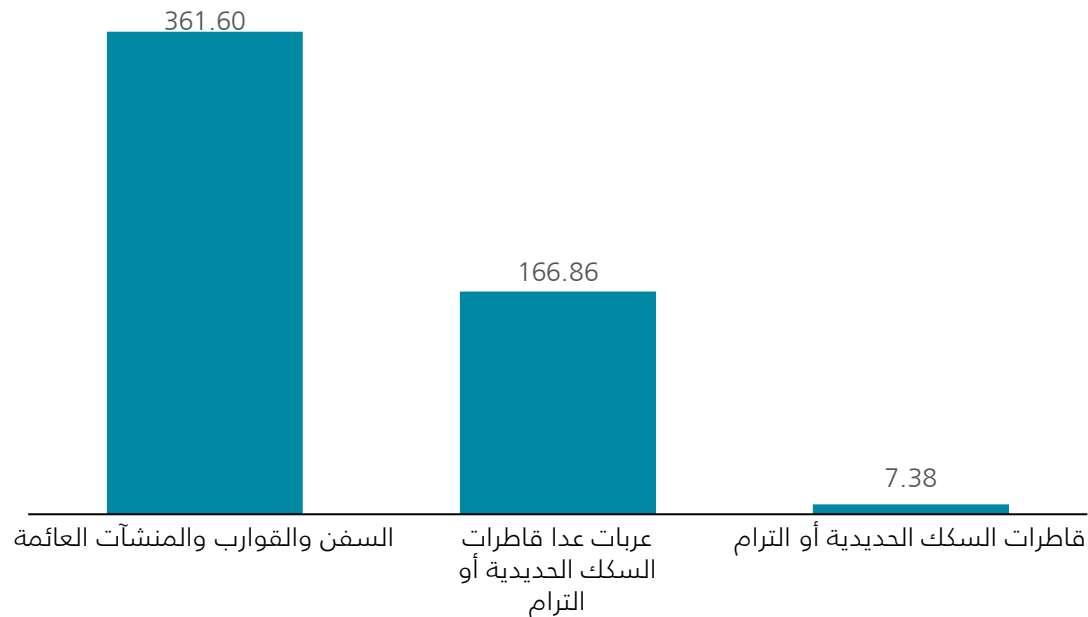
قطاع المركبات ومعدات النقل: أبرز المنتجات التي يتم تصديرها إلى البحرين في عام 2020	رمز السلعة	القيمة (مليون درهم إماراتي)	القيمة (مليون دولار أمريكي)
قطع غيار واكسسوارات المركبات	870899	36.88	10.06
مركبات ذات شرارة داخلية	870323	26.16	7.13
مركبات؛ قطع غيار واكسسوارات	870829	17.43	4.75
مركبات ذات شرارة داخلية	870324	16.85	4.6
قطع غيار المركبات؛ أنظمة التعليق و ...	870880	15.68	4.28
مركبات واقية؛ مصدات وأجزائها	870810	8.73	2.38
مركبات ذات مكبس احتراق داخلي بالضغط والاشتعال	870422	4.09	1.12
قطع غيار المركبات؛ الفرامل، مكابح مؤازرة	870830	2.17	0.59
قطع غيار المركبات	870893	1.98	0.54
اليخوت والسفن الأخرى	890399	1.67	0.46

# يشكل قطاع المركبات ومعدات النقل نحو أقل من 0.1٪ من واردات أبوظبي من البحرين

يشكل قطاع المركبات ومعدات النقل نحو أقل من 0.1٪ من واردات أبوظبي من البحرين. وفي عام 2020 ، بلغت قيمة واردات أبوظبي من البحرين 0.536 مليون درهم إماراتي (0.146 مليون دولار أمريكي).

ومن أبرز المنتجات التي يتم إستيرادها: الهياكل العائمة (كود النظام المنسق: 890790) (205.000 ألف درهم إماراتي) واليخوت والسفن الأخرى (كود النظام المنسق: 890399) (153000 ألف درهم إماراتي) ، قطع غيار وإكسسوارات المركبات ؛ غير مذكورة ولا داخلية في مكان آخر ... (كود النظام المنسق: 870899) (70.000 ألف درهم إماراتي) ، قطع غيار المركبات ؛ عجلات الطريق ... (كود النظام المنسق: 870870) (16.000 ألف درهم إماراتي) ، المقطورات وشبه المقطورات والمركبات الأخرى ... (كود النظام المنسق: 871690) (15.000 ألف درهم إماراتي).

قطاع المركبات ومعدات النقل: أبرز المجموعات السلعية التي يتم إستيرادها من البحرين في عام 2020 ، بالألف درهم إماراتي



قطاع المركبات ومعدات النقل: أبرز المنتجات التي يتم إستيرادها من البحرين في عام 2020	رمز السلعة	القيمة (ألف درهم إماراتي)	القيمة (ألف دولار أمريكي)
الهياكل العائمة ؛ الدبابات	890790	204.72	55.83
اليخوت والسفن الأخرى	890399	153.32	41.81
قطع غيار وإكسسوارات المركبات	870899	70.47	19.22
قطع غيار المركبات ؛ عجلات الطريق	870870	16.05	4.38
المقطورات وشبه المقطورات والمركبات الأخرى	871690	15.23	4.15
مركبات؛ مصدات وأجزاءها	870810	14.78	4.03
دراجات وأجزاءها غير مذكورة في موضع آخر	871499	13	3.54
مركبات؛ أجزاء من المركبات ...	870990	11.28	3.08
قاطرات السكك الحديدية أو الترام	860730	7.38	2.01
مركبات؛ غير مذكورة ولا داخلية في مكان آخر	871680	6.9	1.88



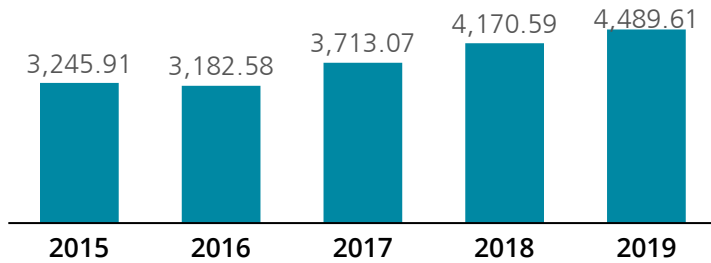
# يشكل قطاع المعادن ومنتجاتها نحو 21.8٪ من إجمالي حجم تجارة البحرين مع العالم

في عام 2019 ، بلغت قيمة صادرات البحرين في قطاع المعادن ومنتجاتها نحو 4,489.61 مليون دولار أمريكي. ومن أبرز المنتجات التصديرية: الألومنيوم ؛ غير مشغول ، السبائك (كود النظام المنسق: 760120) (1,267.982 مليون دولار أمريكي) ، الألومنيوم ؛ غير مشغول ، ( غير مخلوط) (كود النظام المنسق: 760110) (638.200 مليون دولار أمريكي) ، خامات الحديد ومركزاته ؛ مكتمل ... (كود النظام المنسق: 260112) (594.124 مليون دولار أمريكي) ، المنتجات الحديدية ؛ تم الحصول عليها مباشرة ... (كود النظام المنسق: 720310) (346.995 مليون دولار أمريكي) ، ألومنيوم ، ألواح وأشرطة ... (كود النظام المنسق: 760612) (330.596 مليون دولار أمريكي).

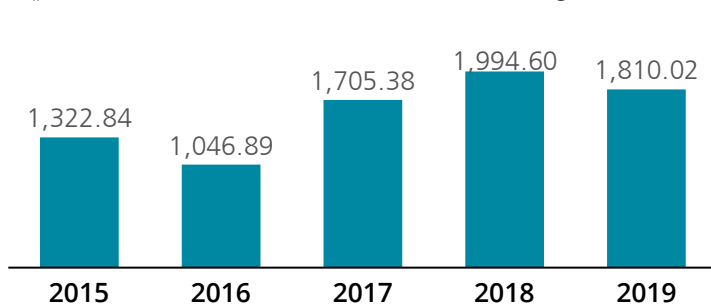
بينما بلغت قيمة الواردات في قطاع المعادن ومنتجاتها نحو 1,810.02 مليون دولار أمريكي. ومن أبرز المنتجات المستوردة: خامات ومركزات الحديد؛ غير مكتمل (كود النظام المنسق: 260111) (805.244 مليون دولار أمريكي) ، الألومنيوم ؛ غير مشغول ، (غير مخلوط) (كود النظام المنسق: 760110) (88.804 مليون دولار أمريكي) ، حديد أو صلب غير سبائك ؛ قضبان ... (كود النظام المنسق: 721420) (74.514 مليون دولار أمريكي) ، هياكل الحديد أو الصلب (كود النظام المنسق: 730890) (52.015 مليون دولار أمريكي) ، حديد أو صلب غير سبائك ؛ أشرطة ... (كود النظام المنسق: 721310) (41.348 مليون دولار أمريكي).

بشكل عام ، تشكل التجارة في قطاع المعادن ومنتجاتها 21.8٪ من إجمالي تجارة البحرين .

صادرات قطاع المعادن ومنتجاتها بالمليون دولار أمريكي



واردات قطاع المعادن ومنتجاتها بالمليون دولار أمريكي



القيمة (مليون دولار أمريكي)	رمز السلعة	أبرز المنتجات التصديرية: قطاع المعادن ومنتجاتها في عام 2019
1329.66	260112	الألومنيوم؛ غير مشغول ، وسبائك
540.07	760511	الألومنيوم؛ غير مشغول ، (غير مخلوط)
509.37	760120	خامات ومركزات الحديد؛ مكتمل
409.1	760110	منتجات حديدية تم الحصول عليها مباشرة
317.97	760612	الألومنيوم؛ أطباق وألواح وشرائط
292.26	730810	الألومنيوم؛ (غير مخلوط) ، أسلاك
219.49	720719	هياكل الحديد أو الصلب
143.91	720310	الحديد أو الفولاذ غير السبائكي ؛ نصف تشطيب
80.45	761490	الحديد أو الفولاذ غير السبائكي
79.31	760521	حديد أو صلب ، سكك حديدية

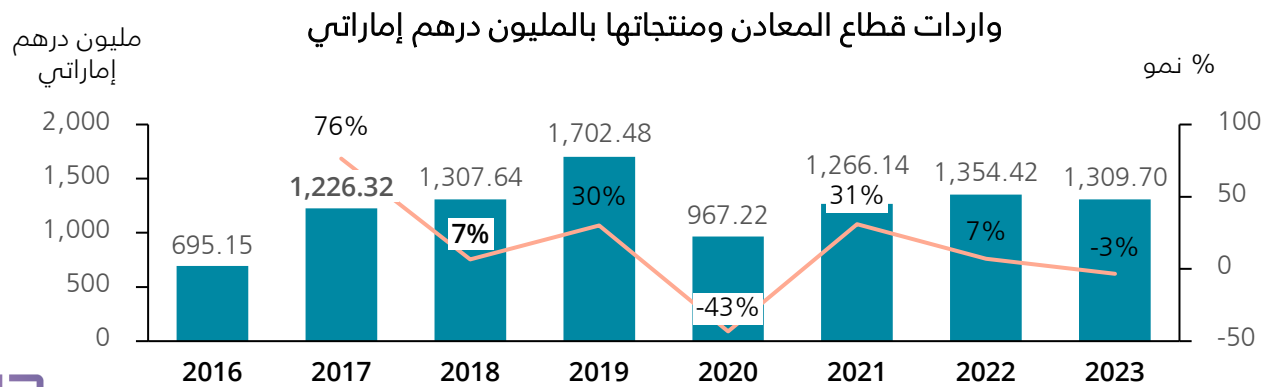
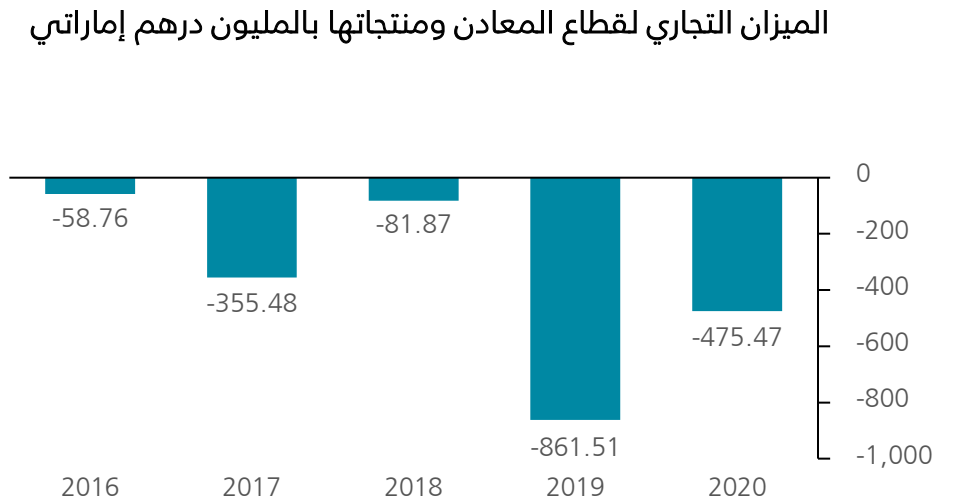
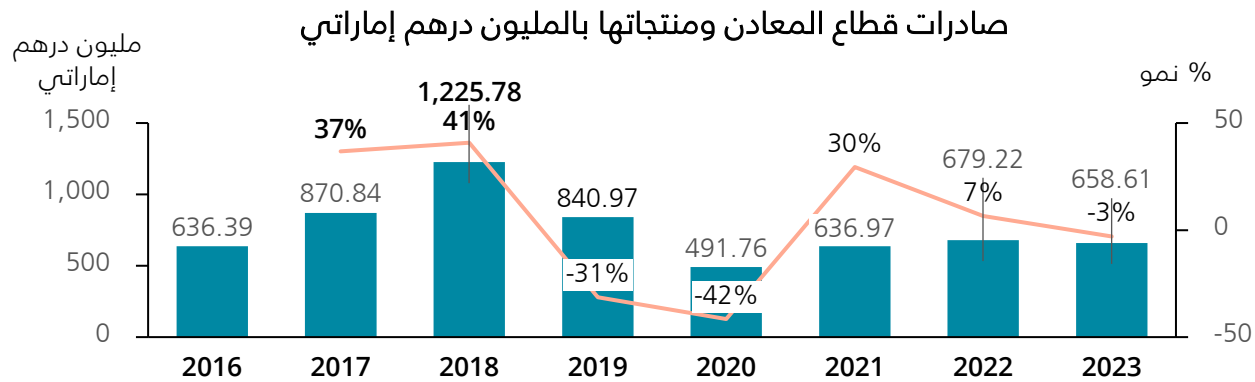
القيمة (مليون دولار أمريكي)	رمز السلعة	أبرز المنتجات التي يتم إستيرادها - قطاع المعادن ومنتجاتها في عام 2019
1010.11	260111	خامات ومركزات الحديد؛ غير مكتمل
158.77	760110	الألومنيوم؛ غير مشغول ، (غير مخلوط)
85.94	721420	الحديد أو الفولاذ غير السبائكي ؛ أشرطة
72.89	730890	هياكل الحديد أو الصلب
54.33	730429	الحديد أو الفولاذ غير السبائكي ؛ أشرطة
31.18	760200	الحديد أو الفولاذ (باستثناء الصب)
26.98	721310	الألومنيوم؛ النفايات والخردة
26.16	732690	الحديد أو الفولاذ (باستثناء الصب)
25.38	730419	حديد أو صلب ؛ مواد غير مصنفة
19.16	730300	هياكل الحديد أو الصلب

م = مليون

قطاع المعادن ومنتجاتها يشمل الكود 72 ، 73 ، 74 ، 75 ، 76 ، 77 ، 78 ، 79 ، 80 ، 81 ، 82 ، 83 ، 26 ، المصدر: قاعدة بيانات التجارة الدولية 2021 ؛ تنويه: نظراً لعدم توفر البيانات في المصدر الرسمي ، تم استخدام بيانات الـ Merior لعام 2019

# يشكل قطاع المعادن ومنتجاتها نحو 33.3٪ من تجارة أبوظبي مع البحرين

في قطاع المعادن ومنتجاتها ، سجل الميزان التجاري لأبوظبي مع البحرين عجزاً قدره 475.47 مليون درهم إماراتي (-129.66 مليون دولار أمريكي) في عام 2020. في عام 2020 ، بلغت قيمة صادرات أبوظبي إلى البحرين 491.76 مليون درهم إماراتي (134.10 مليون دولار أمريكي) ، بينما بلغت قيمة الواردات من البحرين 967.22 مليون درهم إماراتي (263.76 مليون دولار أمريكي). بشكل عام ، يشكل قطاع المعادن ومنتجاتها نحو 33.3٪ من تجارة أبوظبي مع البحرين في عام 2020 مقارنة بـ 35.8٪ في عام 2019.

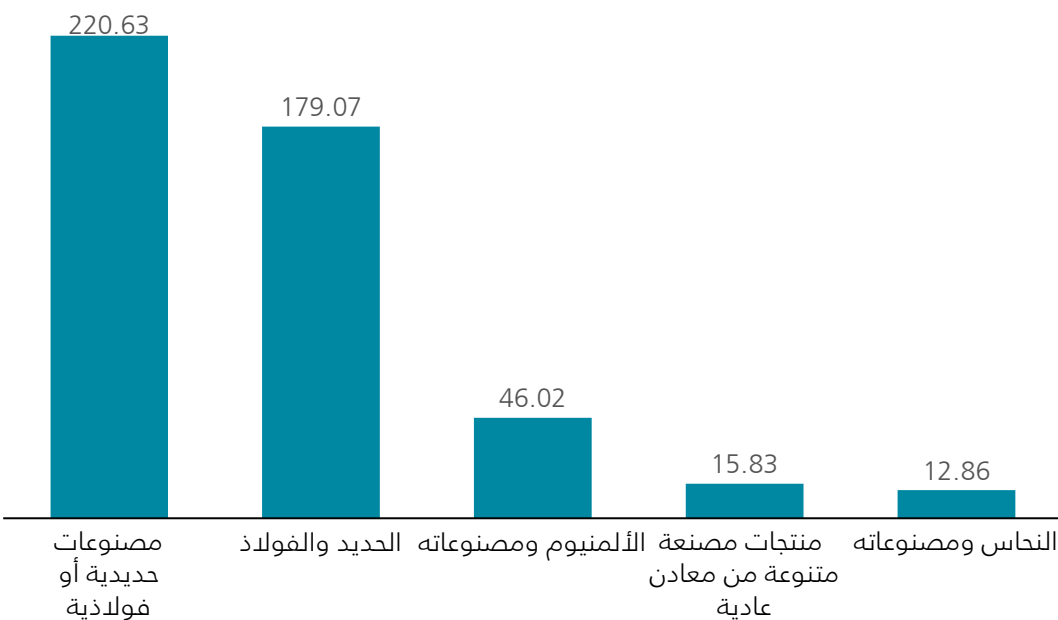


1 دولار أمريكي = 3.667 درهم إماراتي ؛ توقعات من عام 2021 إستناداً إلى توقعات التجارة من قبل منظمة التجارة العالمية والأونكتاد  
قطاع المعادن ومنتجاتها يشمل الكود 26 ، 83 ، 82 ، 81 ، 80 ، 79 ، 78 ، 77 ، 76 ، 75 ، 74 ، 73 ، 72  
المصدر: مركز الإحصاء - أبوظبي

# يشكل قطاع المعادن ومنتجاتها نحو 16.8٪ من صادرات أبوظبي إلى البحرين

يشكل قطاع المعادن ومنتجاتها نحو 16.8٪ من صادرات أبوظبي إلى البحرين. وفي عام 2020 ، بلغت قيمة صادرات أبوظبي إلى البحرين 491.757 مليون درهم إماراتي (134.103 مليون دولار أمريكي). ومن أبرز المنتجات التصديرية: الحديد أو الفولاذ غير السبائكي. قضبان ... (كود النظام المنسق: 721420) (96.931 مليون درهم إماراتي) ، هياكل الحديد أو الصلب (كود النظام المنسق: 730890) (75.950 مليون درهم إماراتي) ، حديد أو صلب ؛ مسامير ملولبة ... (كود النظام المنسق: 731815) (21.800 مليون درهم إماراتي) ، حديد أو صلب غير سبائكي ؛ قضبان ... (كود النظام المنسق: 721430) (21.229 مليون درهم إماراتي) ، حديد أو صلب ؛ الهياكل ... (كود النظام المنسق: 730810) (15.861 مليون درهم إماراتي).

قطاع المعادن ومنتجاتها: أبرز المجموعات السلعية التي يتم تصديرها إلى البحرين في عام 2020 ، بالمليون درهم إماراتي

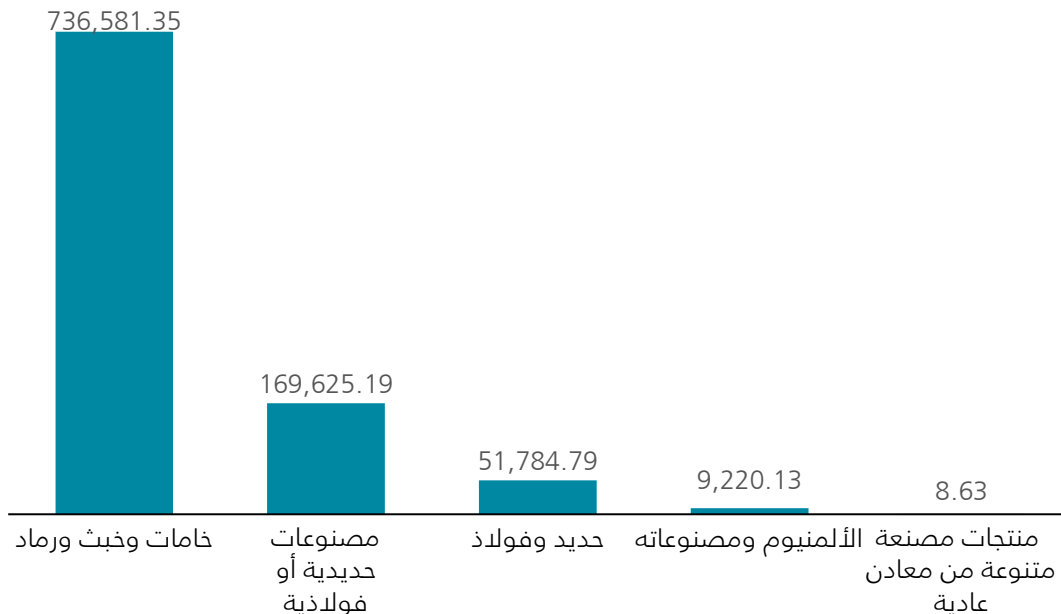


قطاع المعادن ومنتجاتها: أبرز المنتجات التي يتم تصديرها إلى البحرين في عام 2020	رمز السلعة	القيمة (مليون درهم إماراتي)	القيمة (مليون دولار أمريكي)
الحديد أو الفولاذ غير السبائكي ؛ أشرطة	721420	96.93	26.43
هياكل الحديد أو الصلب	730890	75.95	20.71
حديد أو صلب ؛ مسامير ملولبة	731815	21.8	5.94
الحديد أو الفولاذ غير السبائكي ؛ أشرطة	721430	21.23	5.79
هياكل الحديد أو الصلب	730810	15.86	4.32
الحديد أو الفولاذ (باستثناء الصب)	730490	13.77	3.75
الألومنيوم؛ (غير مخلوط) ، قضبان	760410	11.09	3.02
الحديد أو الفولاذ غير السبائكي ؛ ملفوفة بشكل مسطح	721049	10.41	2.84
الحديد أو الفولاذ غير السبائكي	720851	8.98	2.45
هياكل الحديد والصلب	730840	8.53	2.33

# يشكل قطاع المعادن ومنتجاتها نحو 66.9% من واردات أبوظبي من البحرين

يشكل قطاع المعادن ومنتجاتها نحو 66.9% من واردات أبوظبي من البحرين. في عام 2020 ، بلغت قيمة واردات أبوظبي من البحرين 967.223 مليون درهم إماراتي (263.764 مليون دولار أمريكي). ومن أبرز المنتجات المستوردة: خامات ومركزات الحديد. مكمل ... (كود النظام المنسق: 260112) (736.581.000 ألف درهم إماراتي) ، حديد أو صلب ؛ الهياكل ... (كود النظام المنسق: 730810) (166.795.000 ألف درهم إماراتي) ، الحديد أو الفولاذ غير السبائكي ؛ نصف تشطيب ... (كود النظام المنسق: 720711) (49652.000 ألف درهم إماراتي) ، الألومنيوم ؛ ألواح وشرائط ، ... (كود النظام المنسق: 760612) (2601.000 ألف درهم إماراتي) ، الألومنيوم ؛ الأسلاك المجذولة ، الكابلات ... (كود النظام المنسق: 761410) (2,052.000 ألف درهم إماراتي).

قطاع المعادن ومنتجاتها: أبرز المجموعات السلعية التي يتم إستيرادها من البحرين في عام 2020 ، بالألف درهم إماراتي



قطاع المعادن ومنتجاتها: أبرز المنتجات التي يتم إستيرادها من البحرين في عام 2020	رمز السلعة	القيمة (ألف درهم إماراتي)	القيمة (ألف دولار أمريكي)
خامات ومركزات الحديد؛ مكمل	260112	736581.35	200867.56
هياكل الحديد أو الصلب	730810	166795.48	45485.54
الحديد أو الفولاذ غير السبائكي ؛ نصف تشطيب	720711	49651.57	13540.11
الألومنيوم؛ أطباق وألواح وشرائط	760612	2600.82	709.25
الألومنيوم؛ أسلاك مجذولة ، كابلات	761410	2052.2	559.64
الألومنيوم؛ قماش ، شبك ...	761691	1986.06	541.6
أسلاك حديدية أو فولاذية	731420	1512.8	412.54
الألومنيوم؛ الأنابيب	760810	1026.66	279.97
الألومنيوم؛ مواد غير مذكورة في موضع آخر	761699	985.04	268.62
هياكل الحديد أو الصلب	730890	561.86	153.22

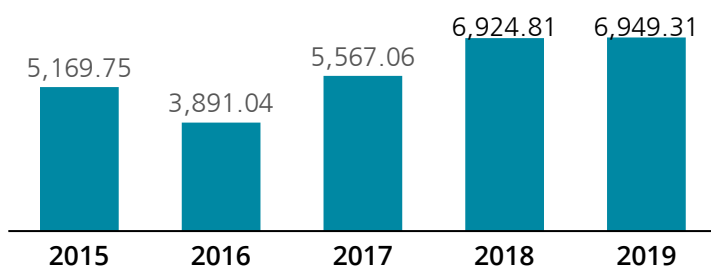
# يشكل قطاع منتجات الوقود نحو 25.3٪ من إجمالي حجم تجارة البحرين مع العالم

في عام 2019 ، بلغت قيمة صادرات البحرين في قطاع منتجات الوقود نحو 6949.31 مليون دولار أمريكي. ومن أبرز المنتجات التصديرية: الزيوت وزيوت البترول (كود النظام المنسق: 271012) (4630.949 مليون دولار أمريكي) ، الزيوت وزيوت البترول (كود النظام المنسق: 271019) (1,291.043 مليون دولار أمريكي) ، زيوت ؛ زيوت بترول وزيوت ... (كود النظام المنسق: 270900) (763.005 مليون دولار أمريكي) ، قار بترول ؛ تم الحصول عليه من البيتومين ... (كود النظام المنسق: 271320) (85.118 مليون دولار أمريكي) ، الغازات البترولية والغازية الأخرى ... (كود النظام المنسق: 271112) (81.228 مليون دولار أمريكي).

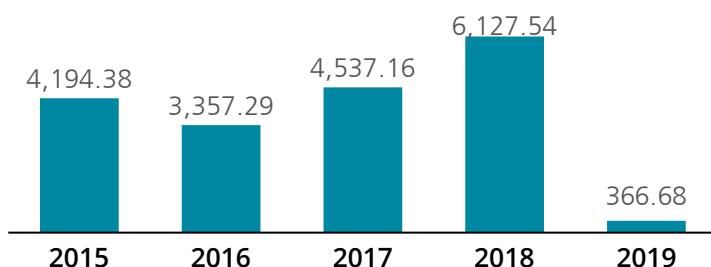
بينما بلغت قيمة الواردات في قطاع منتجات الوقود نحو 366.68 مليون دولار أمريكي. ومن أبرز المنتجات المستوردة: الزيوت البترولية والزيوت من ... (كود النظام المنسق: 271012) (145.589 مليون دولار أمريكي) ، الزيوت وزيوت البترول (كود النظام المنسق: 271019) (78.901 مليون دولار أمريكي) ، القار ؛ تم الحصول عليها من قطران الفحم ... (كود النظام المنسق: 270810) (74.597 مليون دولار أمريكي) ، فحم الكوك ؛ (غير مكلس) ... (كود النظام المنسق: 271311) (52.561 مليون دولار أمريكي) ، فحم ؛ أنثراسايت (كود النظام المنسق: 270111) (6.455 مليون دولار أمريكي).

بشكل عام ، تشكل التجارة في قطاع منتجات الوقود 25.3٪ من إجمالي تجارة البحرين .

## صادرات قطاع منتجات الوقود بالمليون دولار أمريكي



## واردات قطاع منتجات الوقود بالمليون دولار أمريكي



القيمة (مليون دولار أمريكي)	رمز السلعة	أبرز المنتجات التصديرية: قطاع منتجات الوقود في عام 2019
5948.71	271012	الزيوت وزيوت البترول
13.76	271019	الزيوت وزيوت البترول
3.43	271490	الزيوت وزيوت البترول
1.88	270820	القار النفطي الذي تم الحصول عليه من البيتومين
1.71	271320	الغازات البترولية والغازية الأخرى
1.46	271500	الغازات البترولية والغازية الأخرى
0.83	271113	البيتومين والأسفلت الطبيعي
0.02	270400	الغازات البترولية والغازية الأخرى
0.02	270791	مخاليط البيتومين على أساس طبيعي
0.01	270799	البيتومين أو الصخر الزيتي

القيمة (مليون دولار أمريكي)	رمز السلعة	أبرز المنتجات التي يتم إستيرادها - قطاع منتجات الوقود في عام 2019
5333.65	270900	الزيوت وزيوت البترول
93.79	271311	الزيوت وزيوت البترول
92.13	270820	قار ؛ تم الحصول عليه من قطران الفحم
72.09	271019	فحم الكوك؛ (غير مكلس)
21.81	271312	فحم؛ أنثراسايت
10.05	270111	زيوت ومنتجات أخرى
2.63	271390	الغازات البترولية والغازية الأخرى
1.55	270300	البيتومين والأسفلت الطبيعي
1.49	271129	الخبث. (بما في ذلك فضلات الخث)
1.09	271012	مخاليط البيتومين على أساس طبيعي

م = مليون

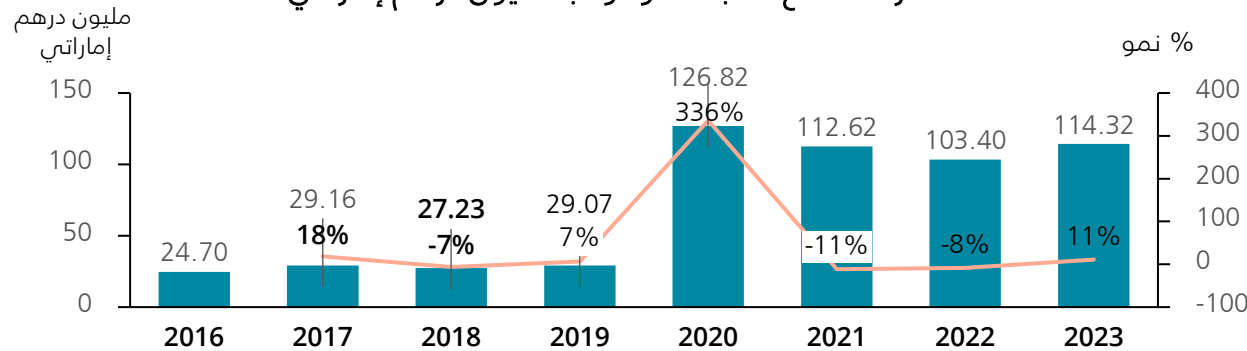
قطاع منتجات الوقود يشمل الكود 27

المصدر: قاعدة بيانات التجارة الدولية 2021 ؛ تنويه: نظرًا لعدم توفر البيانات في المصدر الرسمي ، تم استخدام بيانات الـ Merior لعام 2019

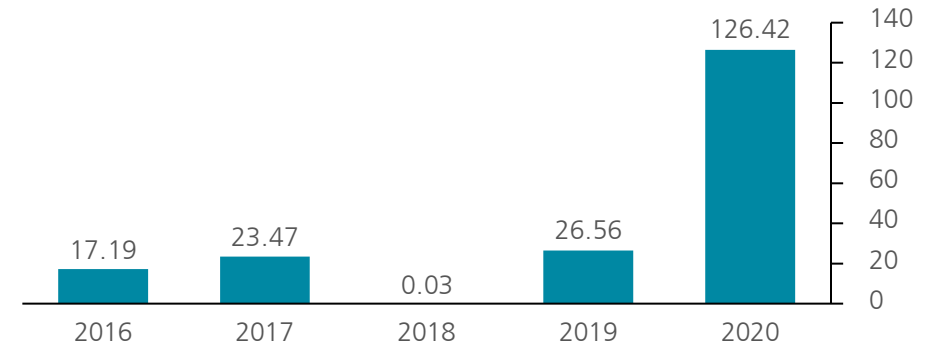
# يشكل قطاع منتجات الوقود نحو 2.9٪ من تجارة أبوظبي مع البحرين

في قطاع منتجات الوقود ، سجل الميزان التجاري لأبوظبي مع البحرين فائضاً قدره 126.42 مليون درهم (34.47 مليون دولار أمريكي) في عام 2020. في عام 2020 ، بلغت قيمة صادرات أبوظبي إلى البحرين 126.82 مليون درهم (34.59 مليون دولار أمريكي) ، بينما بلغت قيمة الواردات من البحرين 0.41 مليون درهم (0.11 مليون دولار أمريكي). بشكل عام ، تشكل التجارة في قطاع منتجات الوقود نحو 2.9٪ من تجارة أبوظبي مع البحرين في عام 2020 مقارنة بـ 0.4٪ في عام 2019.

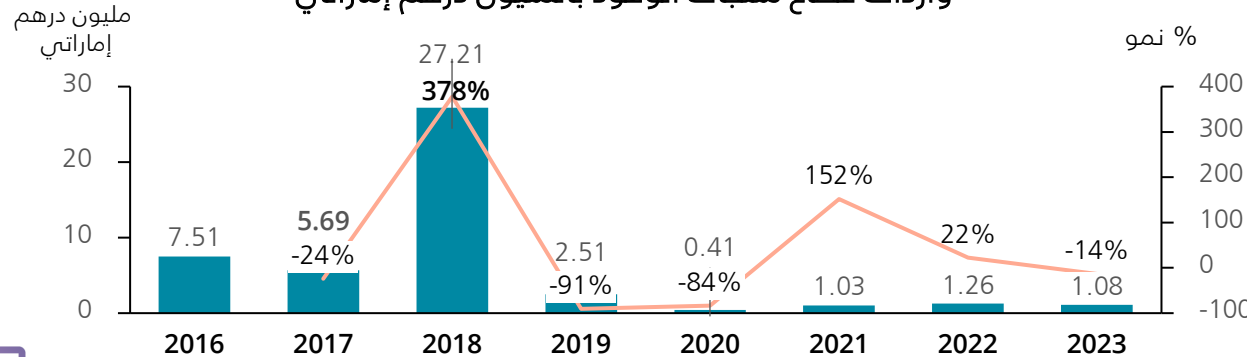
صادرات قطاع منتجات الوقود بالمليون درهم إماراتي



الميزان التجاري لقطاع منتجات الوقود بالمليون درهم إماراتي



واردات قطاع منتجات الوقود بالمليون درهم إماراتي



1 دولار أمريكي = 3.667 درهم إماراتي ، توقعات من عام 2021 إستناداً إلى توقعات التجارة من قبل منظمة التجارة العالمية والأونكتاد  
قطاع منتجات الوقود يشمل الكود 27  
المصدر: مركز الإحصاء - أبوظبي

# يشكل قطاع منتجات الوقود نحو 4.3٪ من صادرات أبوظبي إلى البحرين

يشكل قطاع منتجات الوقود نحو 4.3٪ من صادرات أبوظبي إلى البحرين. في عام 2020 ، بلغت قيمة صادرات أبوظبي إلى البحرين 126.824 مليون درهم إماراتي (34.585 مليون دولار أمريكي).

ومن أبرز المنتجات التصديرية: الغازات البترولية والغازية الأخرى ... (كود النظام المنسق: 271111) (109.887 مليون درهم إماراتي) ، الزيوت البترولية والزيوت من ... (كود النظام المنسق: 271019) (15.366 مليون درهم إماراتي) ، هلام البترول (كود النظام المنسق: 271210) (0.609 مليون درهم إماراتي) ، زيوت وزيوت نفطية من ... (كود النظام المنسق: 271012) (0.544 مليون درهم إماراتي) ، مخاليط بيتومينية على أساس طبيعي ... (كود النظام المنسق: 271500) (0.277 مليون درهم إماراتي).

قطاع منتجات الوقود: أبرز المجموعات السلعية التي يتم تصديرها إلى البحرين في عام 2020 ، بالمليون درهم إماراتي



وقود وزيوت وشموع معدنية ومنتجاتها ، مواد قارية

قطاع منتجات الوقود: أبرز المنتجات التي يتم تصديرها إلى البحرين في عام 2020	رمز السلعة	القيمة (مليون درهم إماراتي)	القيمة (مليون دولار أمريكي)
الغازات البترولية والغازية الأخرى	271111	109.89	29.97
الزيوت وزيوت البترول	271019	15.37	4.19
جل نفطي	271210	0.61	0.17
الزيوت وزيوت البترول	271012	0.54	0.15
مخاليط البيتومين على أساس طبيعي	271500	0.28	0.08
مخاليط هيدروكربونية عطرية	270750	0.1	0.03
البيتومين والأسفلت الطبيعي	271490	0.018	0.005
فحم؛ (بخلاف أنثراسيت)	270119	0.015	0.004
طاقة كهربائية	271600	0.004	0.001
الخث. (بما في ذلك فضلات الخث)	270300	0.003	0.001

# يشكل قطاع منتجات الوقود نحو أقل من 0.1% من واردات أبوظبي من البحرين

يشكل قطاع منتجات الوقود نحو أقل من 0.1% من واردات أبوظبي من البحرين. في عام 2020 ، بلغت قيمة واردات أبوظبي من البحرين 0.408 مليون درهم (0.111 مليون دولار أمريكي). ومن أبرز المنتجات المستوردة: البيتومين والأسفلت الطبيعي ... (كود النظام المنسق: 271490) (0.330 مليون درهم إماراتي) ، مخاليط البيتومينية ... (كود النظام المنسق: 271500) (0.036 مليون درهم إماراتي) ، زيوت ومنتجات أخرى ... (كود النظام المنسق: 270799) (0.030 مليون درهم إماراتي) ، الغازات البترولية والغازية الأخرى ... (كود النظام المنسق: 271111) (0.012 مليون درهم إماراتي).

قطاع منتجات الوقود: أبرز المجموعات السلعية التي يتم إستيرادها من البحرين في عام 2020 ، بالمليون درهم إماراتي



وقود وزيوت وشموع معدنية ومنتجاتها ، مواد قارية

قطاع منتجات الوقود: أبرز المنتجات التي يتم إستيرادها من البحرين في عام 2020	رمز السلعة	القيمة (مليون درهم إماراتي)	القيمة (مليون دولار أمريكي)
البيتومين والأسفلت الطبيعي	271490	0.33	0.09
مخاليط البيتومين على أساس طبيعي	271500	0.04	0.01
زيوت ومنتجات أخرى	270799	0.03	0.01
الغازات البترولية والغازية الأخرى	271111	0.012	0.003

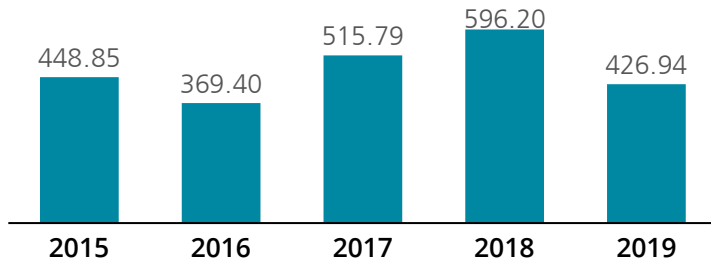


# يشكل قطاع المنتجات الغذائية والمشروبات نحو 6.8٪ من إجمالي حجم تجارة البحرين مع العالم

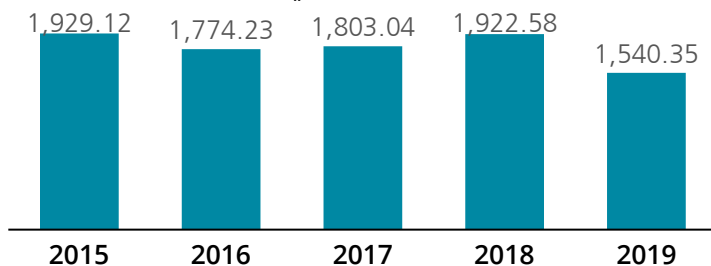
في عام 2019 ، بلغت قيمة صادرات البحرين في قطاع المنتجات الغذائية والمشروبات نحو 426.94 مليون دولار أمريكي. ومن أبرز المنتجات التصديرية: منتجات الألبان ، الجبن المعالج ... (كود النظام المنسق: 40630) (98.175 مليون دولار أمريكي) ، مستحضرات الأغذية ، البسكويت الحلو ... (كود النظام المنسق: 190531) (61.681 مليون دولار أمريكي) ، محضرات الطعام ، غير المصنفة ... (كود النظام المنسق: 210690) (51.877 مليون دولار أمريكي) ، القشريات ، المجمدة ، السرطانات ... (كود النظام المنسق: 30614) (45.591 مليون دولار أمريكي) ، حلويات سكرية ، باستثناء العلكة ... (كود النظام المنسق: 170490) (33.233 مليون دولار أمريكي).

بينما بلغت قيمة الواردات في قطاع المنتجات الغذائية والمشروبات نحو 1,540.35 مليون دولار أمريكي. ومن أبرز المنتجات المستوردة: السجائر ، تحتوي على التبغ (كود النظام المنسق: 240220) (134.145 مليون دولار أمريكي) ، الحبوب ، أرز نصف مطحون أو كلياً ... (كود النظام المنسق: 100630) (62.908 مليون دولار أمريكي) ، اللحوم وأحشاءها الصالحة للأكل (كود النظام المنسق: 20714) (42.445 مليون دولار أمريكي) ، مستحضرات غذائية؛ اواني الخبازين غير المصنفة في موضع آخر ... (كود النظام المنسق: 190590) (41.236 مليون دولار أمريكي) ، اللحوم ومخلفاتها الصالحة للأكل ... (كود النظام المنسق: 20712) (37.072 مليون دولار أمريكي). بشكل عام ، تشكل التجارة في قطاع المنتجات الغذائية والمشروبات 6.8٪ من إجمالي تجارة البحرين .

صادرات قطاع المنتجات الغذائية والمشروبات بالمليون دولار أمريكي



واردات قطاع المنتجات الغذائية والمشروبات بالمليون دولار أمريكي



أبرز المنتجات التصديرية - قطاع المنتجات الغذائية والمشروبات في عام 2019	رمز السلعة	القيمة (مليون دولار أمريكي)
منتجات الألبان؛ الجبن المعالج	40630	112.93
محضرات غذائية؛ بسكويت حلو	240220	106.18
محضرات غذائية؛ غير مصنفة	210690	93.9
القشريات. المجمدة ، سرطان البحر	190531	68.43
حلويات السكر؛ (باستثناء العلكة)	30614	47.7
محضرات غذائية؛ اواني الخبازين غير المصنفة في موضع آخر	190590	36.73
لحوم الأسماك ، باستثناء أليفه	30617	23.57
القشريات. روبان مجمد بالماء البارد	30489	18.91
عصائر ، مخاليط من الفاكهة	40690	11.91
القشريات. مجمدة ، جمبري ، روبان	210420	6

أبرز المنتجات التي يتم إستيرادها - قطاع المنتجات الغذائية والمشروبات في عام 2019	رمز السلعة	القيمة (مليون دولار أمريكي)
السجائر المحتوية على التبغ	240220	151.65
حبوب؛ أرز نصف مطحون أو بالكامل	100630	70.66
اللحوم ومخلفاتها الصالحة للأكل	190590	49.78
محضرات غذائية؛ اواني الخبازين غير المصنفة في موضع آخر	20712	43.35
اللحوم ومخلفاتها الصالحة للأكل	40291	41.95
حبوب؛ القمح والميسلين	210690	40.91
محضرات غذائية؛ غير مذكورة ولا داخلية في مكان آخر	20714	39.38
السكريات. سكروز ، نقي كيميائيا	40690	36.51
لحوم الأبقار ، مخلية من العظام	170199	32.85
منتجات الألبان؛ الجبن (غير مبشور)	100199	30.68

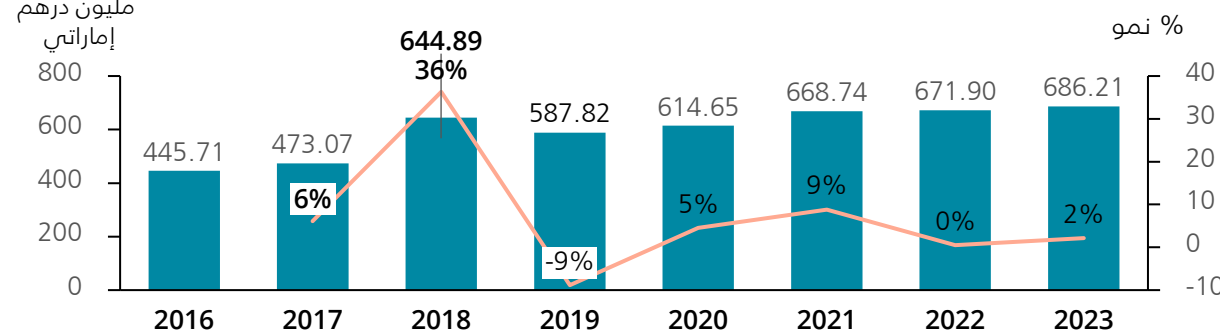
م = مليون

قطاع المنتجات الغذائية والمشروبات يشمل الكود 1 ، 2 ، 3 ، 4 ، 5 ، 6 ، 7 ، 8 ، 9 ، 10 ، 11 ، 12 ، 13 ، 14 ، 15 ، 16 ، 17 ، 18 ، 19 ، 20 ، 21 ، 22 ، 23 ، 24 ، المصدر: قاعدة بيانات التجارة الدولية 2021 ؛ تنويه: نظراً لعدم توفر البيانات في المصدر الرسمي ، تم استخدام بيانات الـ Merior لعام 2019

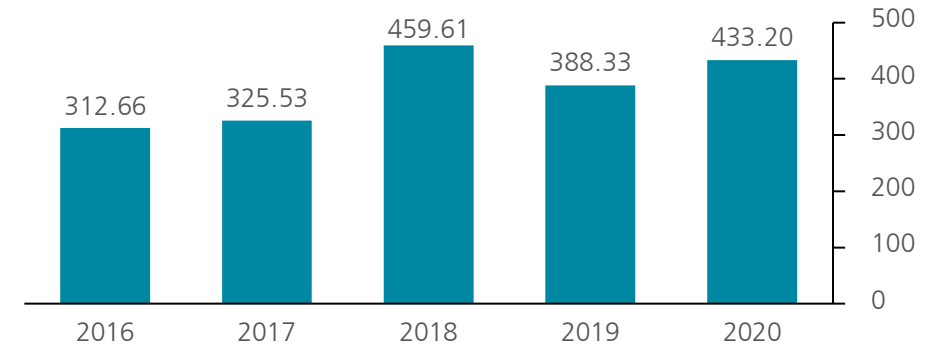
# يشكل قطاع المنتجات الغذائية والمشروبات نحو 18.2٪ من تجارة أبوظبي مع البحرين

في قطاع المنتجات الغذائية والمشروبات ، سجل الميزان التجاري لأبوظبي مع البحرين فائضاً قدره 433.20 مليون درهم (118.13 مليون دولار أمريكي) في عام 2020. في عام 2020 ، بلغت قيمة صادرات أبوظبي إلى البحرين 614.65 مليون درهم (167.62 مليون دولار أمريكي) ، بينما بلغت قيمة الواردات من البحرين 181.45 مليون درهم (49.48 مليون دولار أمريكي). بشكل عام ، يشكل قطاع المنتجات الغذائية والمشروبات نحو 18.2٪ من تجارة أبوظبي مع البحرين في عام 2020 مقارنة بـ 11.1٪ في عام 2019.

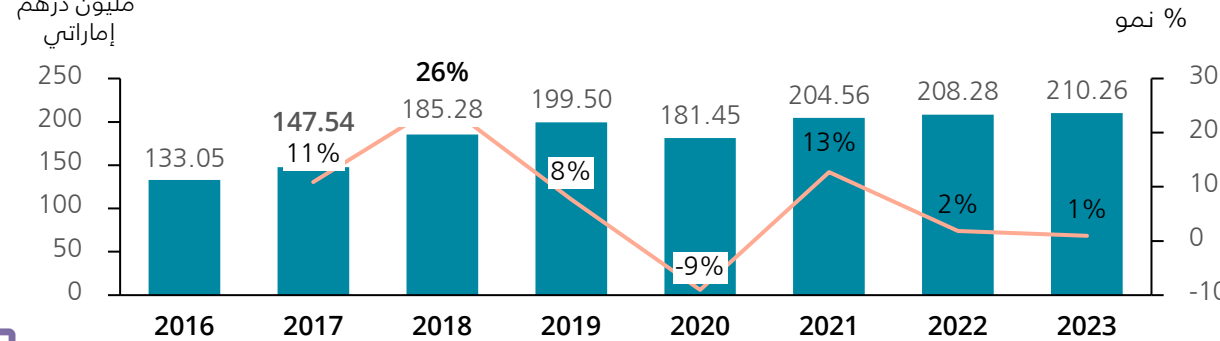
## صادرات قطاع المنتجات الغذائية والمشروبات بالمليون درهم إماراتي



## الميزان التجاري لقطاع المنتجات الغذائية والمشروبات بالمليون درهم إماراتي



## واردات قطاع المنتجات الغذائية والمشروبات بالمليون درهم إماراتي

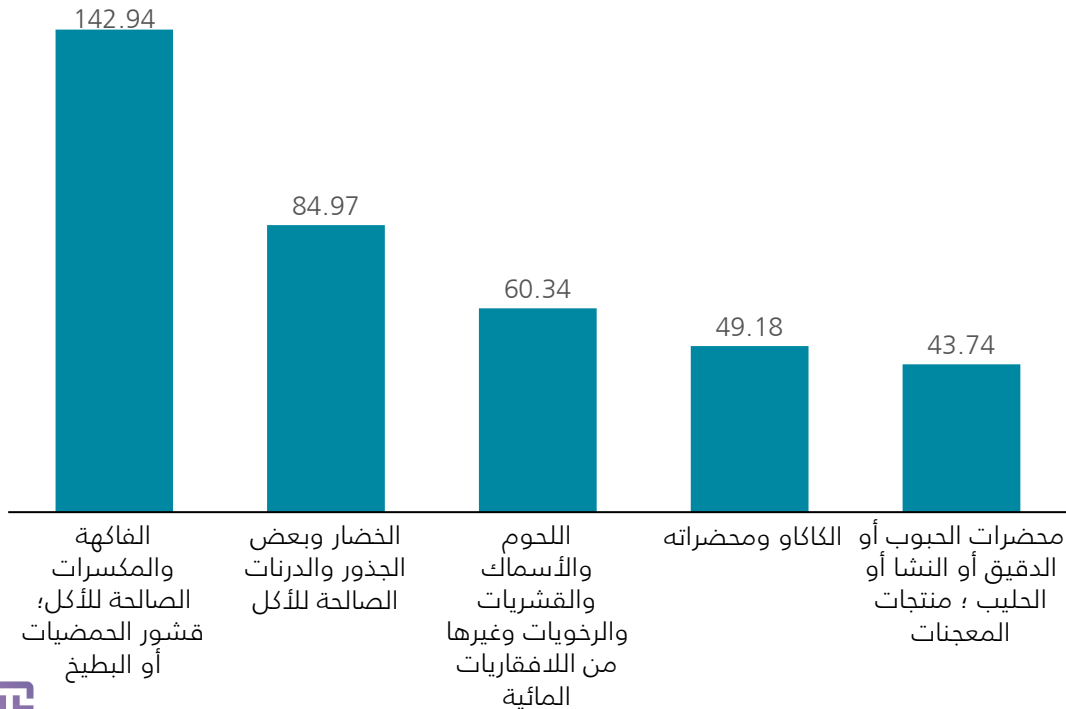


1 دولار أمريكي = 3.667 درهم إماراتي ؛ توقعات من عام 2021 إستناداً إلى توقعات التجارة من قبل منظمة التجارة العالمية والأونكتاد  
قطاع المنتجات الغذائية والمشروبات يشمل الكود 1 ، 2 ، 3 ، 4 ، 5 ، 6 ، 7 ، 8 ، 9 ، 10 ، 11 ، 12 ، 13 ، 14 ، 15 ، 16 ، 17 ، 18 ، 19 ، 20 ، 21 ، 22 ، 23 ، 24 ،  
المصدر: مركز الإحصاء - أبوظبي

# يشكل قطاع المنتجات الغذائية والمشروبات نحو 21.0٪ من صادرات أبوظبي إلى البحرين

يشكل قطاع المنتجات الغذائية والمشروبات نحو 21.0٪ من صادرات أبوظبي إلى البحرين 614.652 مليون درهم (167.617 مليون دولار أمريكي). ومن أبرز المنتجات التصديرية: الفاكهة ، الصالحة للأكل ؛ البطيخ الطازج (كود النظام المنسق: 80711) (30.135 مليون درهم إماراتي) ، مستحضرات اللحوم ؛ من الدواجن ... (كود النظام المنسق: 160232) (29.743 مليون درهم إماراتي) ، شوكولاتة ومستحضرات غذائية أخرى ... (كود النظام المنسق: 180631) (19.356 مليون درهم إماراتي) ، دقيق القمح أو ميسلين (كود النظام المنسق: 110100) (18.058 مليون درهم إماراتي) ، الشوكولاتة ومستحضرات الطعام الأخرى ... (كود النظام المنسق: 180690) (17.397 مليون درهم إماراتي).

قطاع المنتجات الغذائية والمشروبات: أبرز المجموعات السلعية التي يتم تصديرها إلى البحرين في عام 2020 ، بالمليون درهم إماراتي



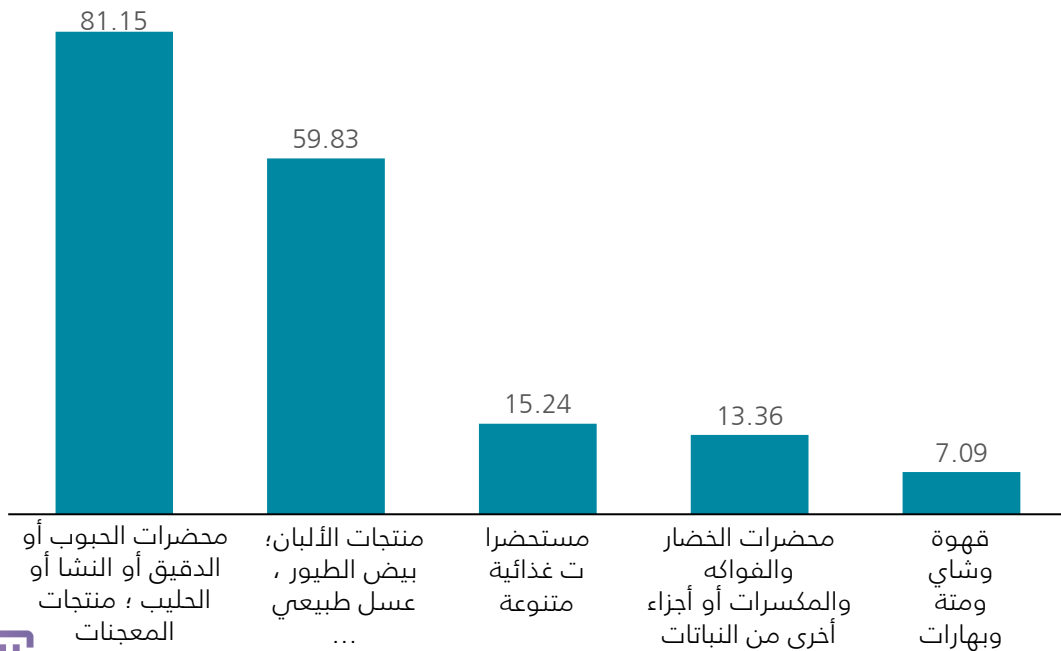
قطاع المنتجات الغذائية والمشروبات: أبرز المنتجات التي يتم تصديرها إلى البحرين في عام 2020	رمز السلعة	القيمة (مليون درهم إماراتي)	القيمة (مليون دولار أمريكي)
فواكه صالحة للأكل؛ البطيخ الطازج	80711	30.14	8.22
مستحضرات اللحوم؛ من الدواجن	160232	29.74	8.11
الشوكولاتة ومحضرات الطعام الأخرى	180631	19.36	5.28
دقيق القمح أو ميسلين	110100	18.06	4.92
الشوكولاتة ومحضرات الطعام الأخرى	180690	17.4	4.74
مستحضرات اللحوم	160290	16.17	4.41
خضروات نباتية. البصل	70310	15.82	4.31
فواكه صالحة للأكل؛ التفاح الطازج	80810	14.29	3.9
فواكه صالحة للأكل؛ الجوافة والمانجو	80450	12.35	3.37
آيس كريم وأنواع أخرى من الطعام	210500	11.99	3.27

1 دولار أمريكي = 3.667 درهم إماراتي  
قطاع المنتجات الغذائية والمشروبات يشمل الكود 1 ، 2 ، 3 ، 4 ، 5 ، 6 ، 7 ، 8 ، 9 ، 10 ، 11 ، 12 ، 13 ، 14 ، 15 ، 16 ، 17 ، 18 ، 19 ، 20 ، 21 ، 22 ، 23 ، 24  
المصدر: مركز الإحصاء - أبوظبي

# يشكل قطاع المنتجات الغذائية والمشروبات نحو 12.6٪ من واردات أبوظبي من البحرين

يشكل قطاع المنتجات الغذائية والمشروبات نحو 12.6٪ من واردات أبوظبي من البحرين. في عام 2020، بلغت قيمة واردات أبوظبي من البحرين 181.454 مليون درهم (49.483 مليون دولار أمريكي). ومن أبرز المنتجات المستوردة: مستحضرات الطعام؛ بسكويت حلو ... (كود النظام المنسق: 190531) (63.276 مليون درهم إماراتي)، منتجات الألبان؛ الجبن، المجهزة ... (كود النظام المنسق: 40630) (57.432 مليون درهم إماراتي)، محضرات الأغذية؛ أدوات الخبازين غير المصنفة ... (كود النظام المنسق: 190590) (17.612 مليون درهم إماراتي)، محضرات الطعام ... (كود النظام المنسق: 210690) (14.884 مليون درهم إماراتي) مستحضرات نباتية؛ طماطم ... (كود النظام المنسق: 200290) (11.442 مليون درهم إماراتي).

قطاع المنتجات الغذائية والمشروبات: أبرز المجموعات السلعية التي يتم إستيرادها من البحرين في عام 2020، بالمليون درهم إماراتي



قطاع المنتجات الغذائية والمشروبات: أبرز المنتجات التي يتم إستيرادها من البحرين في عام 2020	رمز السلعة	القيمة (مليون درهم إماراتي)	القيمة (مليون دولار أمريكي)
محضرات غذائية؛ بسكويت حلو	190531	63.28	17.26
منتجات الألبان؛ الجبن المعالج	40630	57.43	15.66
محضرات غذائية؛ اواني الخبازين غير المصنفة في موضع آخر	190590	17.61	4.8
محضرات غذائية؛ غير مذكورة ولا داخله في مكان آخر	210690	14.88	4.06
مستحضرات نباتية؛ طماطم	200290	11.44	3.12
بهارات. مخاليط	91091	4.98	1.36
السكريات. غير مذكورة ولا داخله في مكان آخر	170290	1.82	0.5
منتجات الألبان؛ الحليب والقشدة	40120	1.58	0.43
حلويات السكر؛ (باستثناء العلكة)	170490	0.92	0.25
بهارات. غير مذكورة ولا داخله في مكان آخر	91099	0.89	0.24

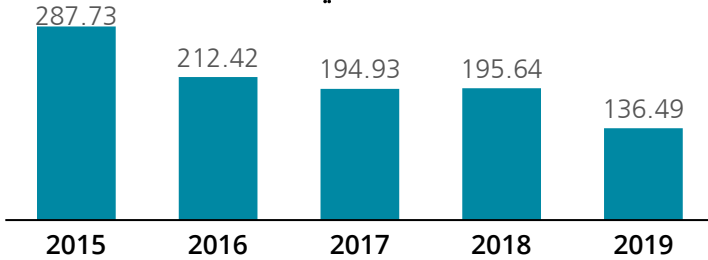
# يشكل قطاع الأدوية والمعدات الطبية نحو 2.4٪ من إجمالي حجم تجارة البحرين مع العالم

في عام 2019 ، بلغت قيمة صادرات البحرين في قطاع الأدوية والمعدات الطبية 136.49 مليون دولار أمريكي. ومن أبرز المنتجات التصديرية: الكحول ، أحادي الهيدرات المشبع ، الميثانول (ميثيل ... (كود النظام المنسق: 290511) (107.304 مليون دولار أمريكي) ، أجهزة تقويم العظام أو الكسور (كود النظام المنسق: 902110) (12.442 مليون دولار أمريكي) ، أدوات طبية أو جراحية أو أدوات طب الأسنان ... (كود النظام المنسق: 901890) (2.585 مليون دولار أمريكي) ، كحول الأثير وكحولها المهلجن ، المسلفن ... (كود النظام المنسق: 290941) (2.512 مليون دولار أمريكي) ، وأجهزة قياس كثافة السوائل والأدوات العائمة المماثلة ... (كود النظام المنسق: 902590) (0.779 مليون دولار أمريكي).

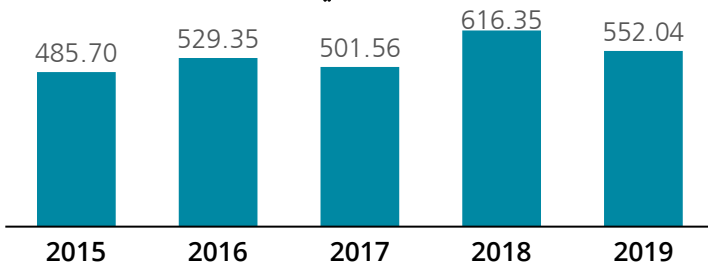
بينما بلغت قيمة الواردات في قطاع الأدوية والمعدات الطبية نحو 552.04 مليون دولار أمريكي. ومن أبرز المنتجات المستوردة: الأدوية ، تتكون من منتجات مختلفة أو ... (كود النظام المنسق: 300490) (171.982 مليون دولار أمريكي) ، دم ، بشري أو حيواني ، مضاد ... (كود النظام المنسق: 300215) (28.595 مليون دولار أمريكي) ، أدوات طبية أو جراحية أو أدوات طب الأسنان ... (كود النظام المنسق: 901890) (21.427 مليون دولار أمريكي) ، إسترات ، إسترات ألفوسفيت و ... (كود النظام المنسق: 292029) (17.823 مليون دولار أمريكي) ، الأحماض ، أحماض كربوكسيلية (مع ألفينول ... (كود النظام المنسق: 291829) (13.621 مليون دولار أمريكي).

بشكل عام ، تشكل التجارة في قطاع الأدوية والمعدات الطبية 2.4٪ من إجمالي تجارة البحرين.

صادرات قطاع الأدوية والمعدات الطبية بالمليون دولار أمريكي



واردات قطاع الأدوية والمعدات الطبية بالمليون دولار أمريكي



القيمة (مليون دولار أمريكي)	رمز السلعة	أبرز المنتجات التصديرية - قطاع الأدوية والمعدات الطبية في عام 2019
157.36	290511	كحول أحادي الهيدرات مشبع ، ميثانول (ميثيل)
8.84	902620	أجهزة تقويم العظام أو الكسور
3.69	902690	أدوات طبية أو جراحية أو أدوات طب الأسنان
2.05	901590	كحول الأثير وما تحتويه من مواد مهلجنة ومسلفة
2.05	903180	أجهزة قياس كثافة السوائل والأدوات العائمة المماثلة
1.51	900410	أدوات التنظيم أو التحكم
1.36	901890	معدات المسح ، قطع غيار واكسسوارات
1.34	901849	الآلات والأجهزة
1.06	902590	الآلات والأجهزة. أجزاء و ...
0.94	902710	الآلات والأجهزة. لقياس ...

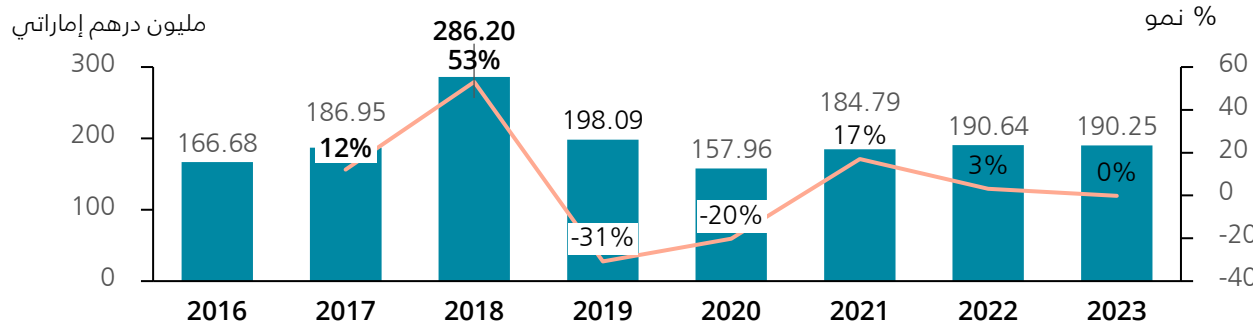
القيمة (مليون دولار أمريكي)	رمز السلعة	أبرز المنتجات التي يتم إستيرادها - قطاع الأدوية والمعدات الطبية في عام 2019
226.41	300490	الأدوية التي تتكون من منتجات مختلفة أو ...
34.39	300215	دم بشري أو حيواني ، أمصال مضادة
28.86	292090	أدوات طبية أو جراحية أو أدوات طب الأسنان
24.98	300439	إسترات ألفوسفيت
20.61	901890	الأحماض. أحماض كربوكسيلية (مع ألفينول)
13.45	300420	الأجهزة والأدوات البصرية
10.7	300432	آلات وأجهزة القياس
9.77	902620	الآلات والأجهزة والنماذج ، مصممة ...
9.06	300220	الأدوات والأجهزة الطبية والجراحية
8.64	900410	أدوات وأجهزة الملاحة

م = مليون  
قطاع الأدوية والمعدات الطبية يشمل الكود 29 ، 30 ، 90  
المصدر: قاعدة بيانات التجارة الدولية 2021 ؛ تنويه: نظرًا لعدم توفر البيانات في المصدر الرسمي ، تم استخدام بيانات الـ Merior لعام 2019

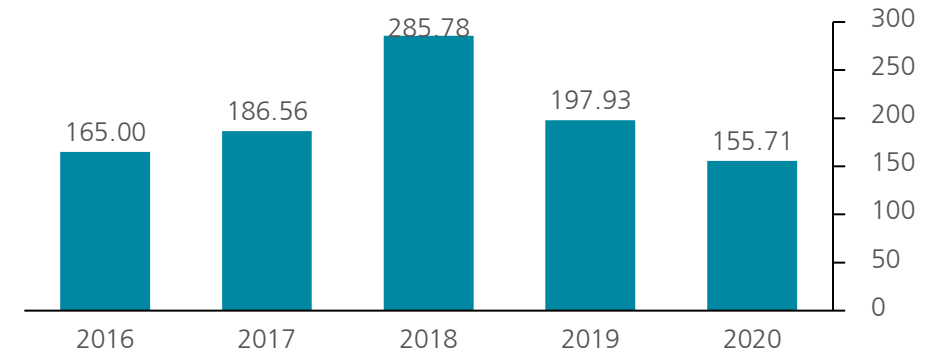
# يشكل قطاع الأدوية والمعدات الطبية نحو 3.7٪ من تجارة أبوظبي مع البحرين

في قطاع الأدوية والمعدات الطبية ، سجل الميزان التجاري لأبوظبي مع البحرين فائضاً قدره 155.71 مليون درهم (42.46 مليون دولار أمريكي) في عام 2020. في عام 2020 ، بلغت قيمة صادرات أبوظبي إلى البحرين 157.96 مليون درهم (43.08 مليون دولار أمريكي) ، بينما بلغت قيمة الواردات من البحرين 2.25 مليون درهم (0.61 مليون دولار أمريكي). بشكل عام ، يشكل قطاع الأدوية والمعدات الطبية نحو 3.7٪ من تجارة أبوظبي مع البحرين في عام 2020 مقارنة بـ 2.8٪ في عام 2019.

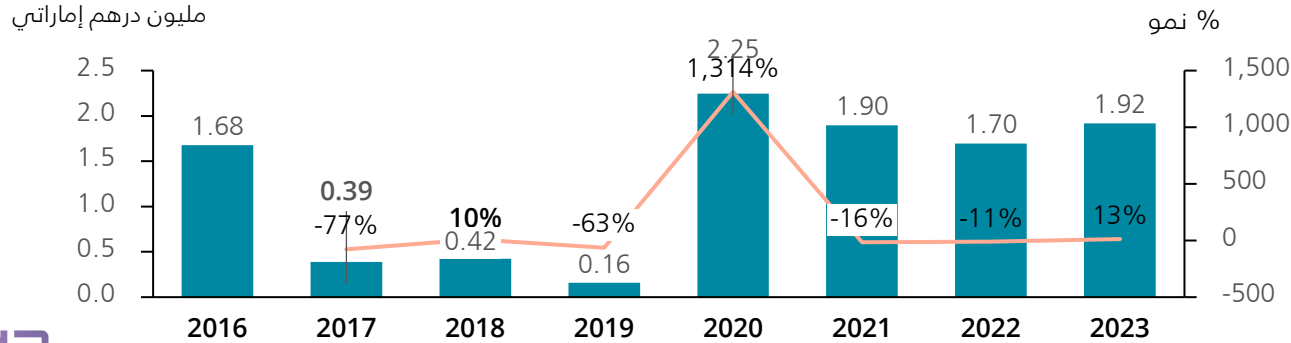
## صادرات قطاع الأدوية والمعدات الطبية بالمليون درهم إماراتي



## الميزان التجاري لقطاع الأدوية والمعدات الطبية بالمليون درهم إماراتي



## واردات قطاع الأدوية والمعدات الطبية بالمليون درهم إماراتي



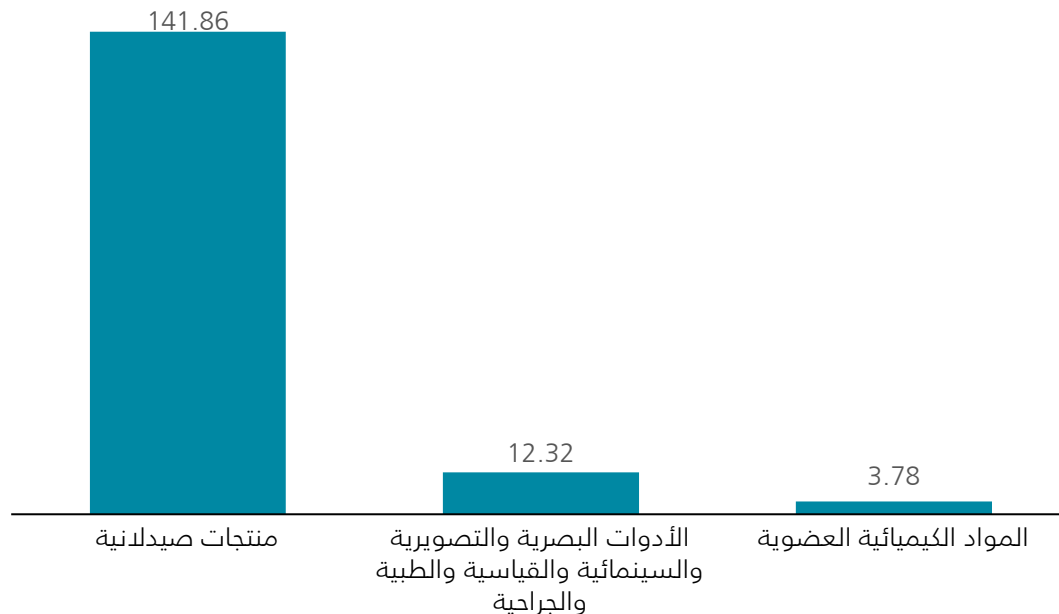
1 دولار أمريكي = 3.667 درهم إماراتي ، توقعات من عام 2021 إستناداً إلى توقعات التجارة من قبل منظمة التجارة العالمية والأونكتاد  
قطاع الأدوية والمعدات الطبية يشمل الكود 29 ، 30 ، 90  
المصدر: مركز الإحصاء - أبوظبي

# يشكل قطاع الأدوية والمعدات الطبية نحو 5.4٪ من صادرات أبوظبي إلى البحرين

يشكل قطاع الأدوية والمعدات الطبية نحو 5.4٪ من صادرات أبوظبي إلى البحرين. في عام 2020 ، بلغت قيمة صادرات أبوظبي إلى البحرين 157.960 مليون درهم (43.076 مليون دولار أمريكي).

ومن أبرز المنتجات التصديرية: الأدوية. تتكون من مختلطة أو ... (كود النظام المنسق: 300490) 99.286 مليون درهم إماراتي ، الأدوية ؛ تحتوي على الأنسولين ، للعلاج ... (كود النظام المنسق: 300431) 22.191 مليون درهم إماراتي ، الأدوية ؛ تحتوي على مضادات حيوية ... (كود النظام المنسق: 300420) 5.016 مليون درهم إماراتي ، أدوية ؛ تحتوي على قلويدات أو ... (كود النظام المنسق: 300449) 4.261 مليون درهم إماراتي ، أدوية ؛ تحتوي على هرمونات كورتيكوستيرويد ، ... (كود النظام المنسق: 300432) 3.646 مليون درهم إماراتي.

قطاع الأدوية والمعدات الطبية: أبرز المجموعات السلعية التي يتم تصديرها إلى البحرين في عام 2020 ، بالمليون درهم إماراتي

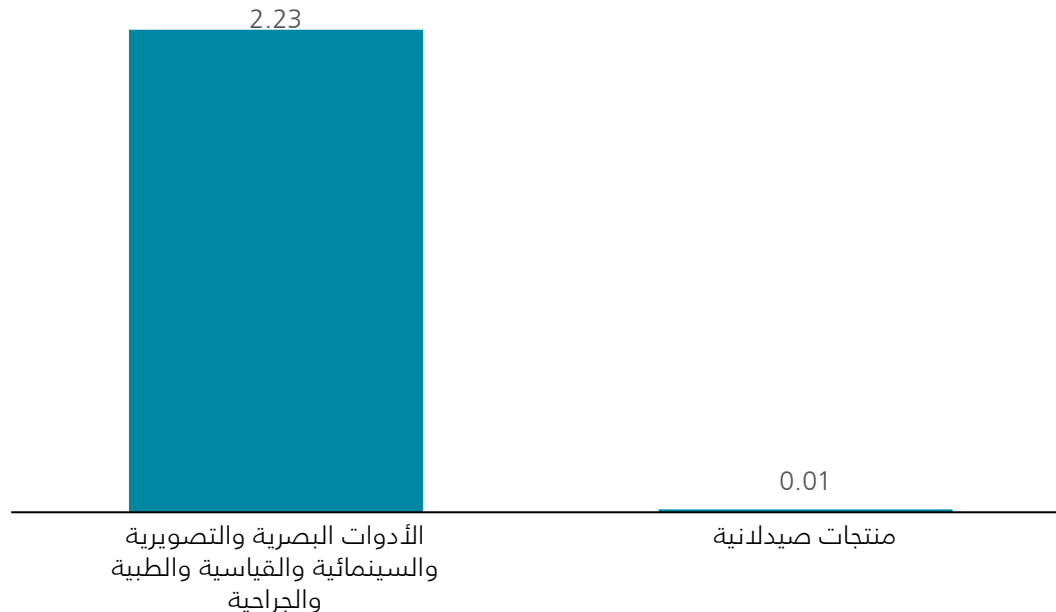


قطاع الأدوية والمعدات الطبية: أبرز المنتجات التي يتم تصديرها إلى البحرين في عام 2020	رمز السلعة	القيمة (مليون درهم إماراتي)	القيمة (مليون دولار أمريكي)
الأدوية التي تتكون من منتجات مختلطة أو ...	300490	99.29	27.08
الأدوية التي تحتوي على الأنسولين ، للعلاج ...	300431	22.19	6.05
الأدوية التي تحتوي على مضادات حيوية	300420	5.02	1.37
الأدوية التي تحتوي على قلويدات	300449	4.26	1.16
الأدوية التي تحتوي على هرمونات الكورتيكوستيرويد	300432	3.65	0.99
الأدوية التي تحتوي على البنسلين والستربتومايسين	300410	3.41	0.93
التلات والأجهزة. غاز أو ...	902710	2.22	0.6
التلات والأجهزة والنماذج ؛ مصممة ...	902300	1.82	0.5
هيدروكربونات حلقيه ؛ ايزومرات زيلين مختلطة	290244	1.65	0.45
اللقاحات ؛ للطب البشري	300220	1.15	0.32

# يشكل قطاع الأدوية والمعدات الطبية نحو 0.2% من واردات أبوظبي من البحرين

يشكل قطاع الأدوية والمعدات الطبية نحو 0.2% من واردات أبوظبي من البحرين. في عام 2020، بلغت قيمة واردات أبوظبي من البحرين 2.247 مليون درهم (0.613 مليون دولار أمريكي). ومن أبرز المنتجات المستوردة: الآلات والأجهزة؛ للقياس... (كود النظام المنسق: 902620) (1.192 مليون درهم إماراتي)، أدوات التنظيم أو التحكم و... (كود النظام المنسق: 903289) (0.694 مليون درهم إماراتي)، أجهزة قياس السوائل والأدوات العائمة المماثلة،... (كود النظام المنسق: 902590) (0.268 مليون درهم إماراتي) والأدوات والأجهزة والنماذج؛ مصممة... (كود النظام المنسق: 902300) (0.035 مليون درهم إماراتي)، الأدوات والأجهزة والآلات؛ ل... (كود النظام المنسق: 903180) (0.015 مليون درهم إماراتي).

قطاع الأدوية والمعدات الطبية: أبرز المجموعات السلعية التي يتم إستيرادها من البحرين في عام 2020، بالمليون درهم إماراتي



قطاع الأدوية والمعدات الطبية: أبرز المنتجات التي يتم إستيرادها من البحرين في عام 2020	رمز السلعة	القيمة (مليون درهم إماراتي)	القيمة (مليون دولار أمريكي)
الآلات والأجهزة. لقياس ...	902620	1.19	0.32
أدوات التنظيم أو التحكم	903289	0.69	0.19
أجهزة قياس كثافة السوائل والأدوات العائمة المماثلة	902590	0.27	0.07
الآلات والأجهزة والنماذج؛ مصممة ...	902300	0.04	0.01
الآلات والأجهزة	903180	0.015	0.004
السموم، مستنبتات الكائنات الحية الدقيقة	300290	0.013	0.003
راسمات الذبذبات وأجهزة رسم الذبذبات	903020	0.007	0.002
الآلات والأجهزة	902780	0.007	0.002
جهاز قائم على استخدام ...	902290	0.007	0.002
أدوات وأجهزة الملاحة	901480	0.002	0.001



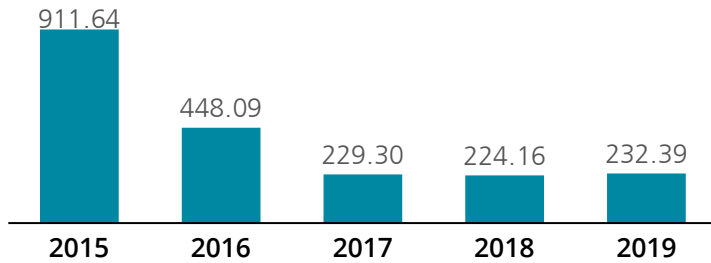
# يشكل قطاع المنسوجات نحو 2.5٪ من إجمالي حجم تجارة البحرين مع العالم

في عام 2019 ، بلغت قيمة صادرات البحرين في قطاع المنسوجات نحو 232.39 مليون دولار أمريكي. ومن أبرز المنتجات التصديرية: الملابس من اللباد أو غير المنسوج ... (كود النظام المنسق: 621010) (109.846 مليون دولار أمريكي) ، بياضات الأسرة ، من القطن .. ( 22.457 مليون دولار) ، أقمشة منسوجة ، تحتوي على أقل من ... (كود النظام المنسق: 521142) (13.150 مليون دولار أمريكي).

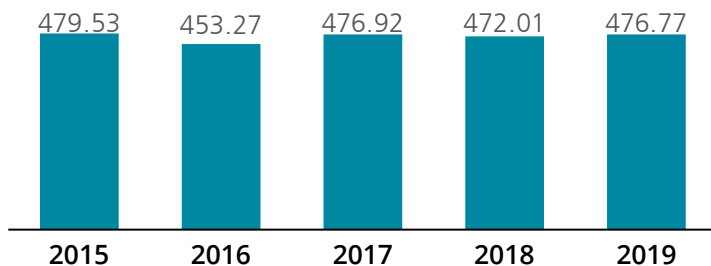
بينما بلغت قيمة الواردات في قطاع المنسوجات نحو 476.77 مليون دولار أمريكي. ومن أبرز المنتجات المستوردة: القمصان والصدريات والسترات الأخرى ... (كود النظام المنسق: 610910) (73.416 مليون دولار أمريكي) ، الملابس وملحقاتها ، الأطفال ، ... (كود النظام المنسق: 611120) (16.172 مليون دولار أمريكي) ، قطن ، غير ممشط أو ممشط (كود النظام المنسق: 520100) (15.528 مليون دولار أمريكي) ، فساتين ، نساء أو فتيات من ... (كود النظام المنسق: 620443) (14.038 مليون دولار أمريكي) ، قمصان ، بلوفر ، سترات وسترات و ... (كود النظام المنسق: 611020) (11.536 مليون دولار أمريكي).

بشكل عام ، تشكل التجارة في قطاع المنسوجات 2.5٪ من إجمالي تجارة البحرين .

## صادرات قطاع المنسوجات بالمليون دولار أمريكي



## واردات قطاع المنسوجات بالمليون دولار أمريكي

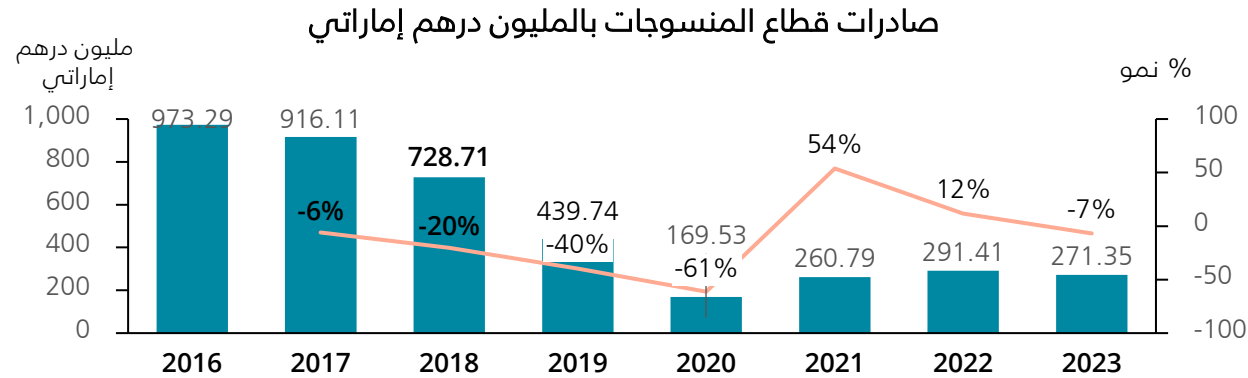


القيمة (مليون دولار أمريكي)	رمز السلعة	أبرز المنتجات التصديرية - قطاع المنسوجات في عام 2019
44.08	630231	الملابس من اللباد أو المواد غير المنسوجة
30.08	520942	أغطية السرير، من القطن
25.04	630221	أغطية السرير من القطن
12.88	620442	أقمشة منسوجة
12.34	521142	أقمشة منسوجة
4.26	610910	المنسوجات، المواد المكونة
2.84	610469	بدلات تزلج (غير محبوكة)
2.55	620449	ملابس بالية وغيرها
2.4	621112	أقمشة منسوجة من المواد الأساسية الاصطناعية
2.28	621143	غزل القطن (عدا خيوط الحياكة)

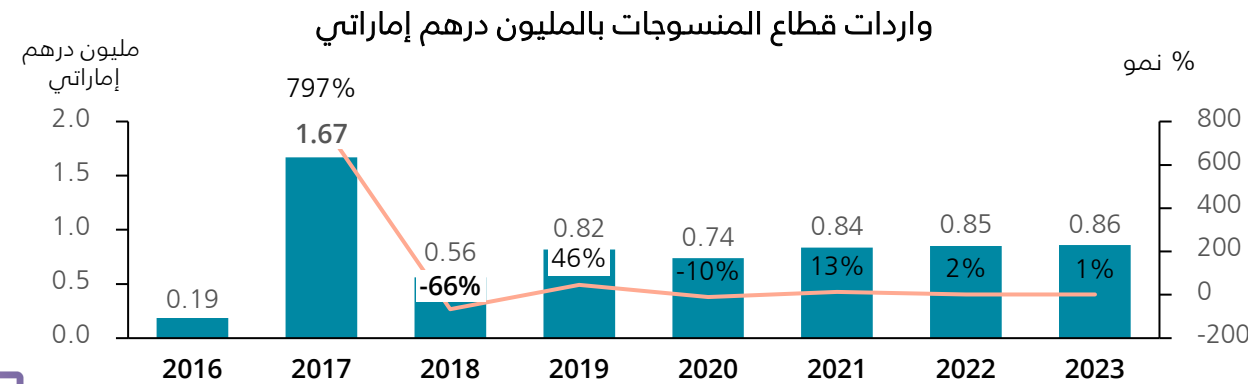
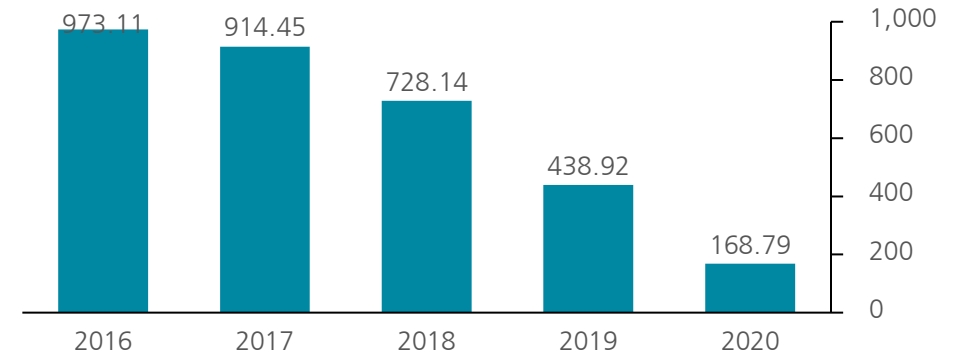
القيمة (مليون دولار أمريكي)	رمز السلعة	أبرز المنتجات التي يتم إستيرادها - قطاع المنسوجات في عام 2019
25.08	610910	القمصان والصدريات والسترات الأخرى
20.39	520100	ملابس وإكسسوارات الأطفال
16.82	620442	القطن (غير ممشط أو ممشط)
10.43	610990	فساتين للنساء أو الفتيات
9.9	611020	قمصان وسترات محبوكة
8.65	620443	سراويل ، مريلة وزرة
8.46	620342	قمصان للرجال أو ألفتين
6.6	620520	القمصان والصدريات والسترات الأخرى
6.58	621210	سراويل ، مريلة وزرة
5.6	620341	فساتين للنساء أو الفتيات

# يشكل قطاع المنسوجات 0.4% من تجارة أبوظبي مع كينيا

في قطاع المنسوجات ، سجل الميزان التجاري لأبوظبي مع البحرين فائضاً قدره 168.79 مليون درهم إماراتي (46.03 مليون دولار أمريكي) في عام 2020. في عام 2020 ، بلغت قيمة صادرات أبوظبي إلى البحرين 169.53 مليون درهم إماراتي (46.23 مليون دولار أمريكي) ، بينما بلغت قيمة الواردات من البحرين 0.74 مليون درهم إماراتي (0.20 مليون دولار أمريكي). بشكل عام ، يشكل قطاع المنسوجات نحو 3.9% من تجارة أبوظبي مع البحرين في عام 2020 مقارنة بـ 6.2% في عام 2019.



## الميزان التجاري لقطاع المنسوجات بالمليون درهم إماراتي

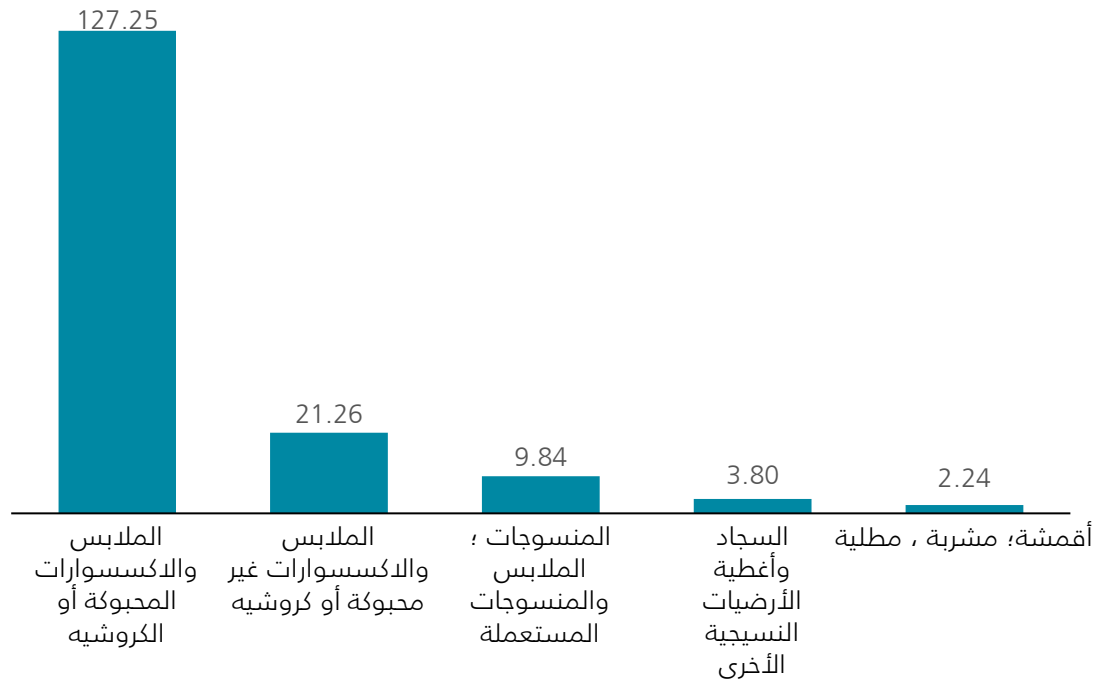


1 دولار أمريكي = 3.667 درهم إماراتي ؛ توقعات من عام 2021 إستناداً إلى توقعات التجارة من قبل منظمة التجارة العالمية والأونكتاد  
قطاع المنسوجات يشمل الكود 50 ، 51 ، 52 ، 53 ، 54 ، 55 ، 56 ، 57 ، 58 ، 59 ، 60 ، 61 ، 62 ، 63  
المصدر: مركز الإحصاء - أبوظبي

# يشكل قطاع المنسوجات نحو 5.8٪ من صادرات أبوظبي إلى البحرين

يشكل قطاع المنسوجات نحو 5.8٪ من صادرات أبوظبي إلى البحرين. في عام 2020، بلغت قيمة صادرات أبوظبي إلى البحرين 169.530 مليون درهم إماراتي (46.231 مليون دولار أمريكي). ومن أبرز المنتجات التصديرية: القمصان والسترات المحبوكة والسترات الأخرى ... (كود النظام المنسق: 610910) (75.549 مليون درهم إماراتي)، الملابس وإكسسواراتها؛ الأطفال ... (كود النظام المنسق: 611120) (16.316 مليون درهم إماراتي)، قمصان، بلوفر، وسترات و ... (كود النظام المنسق: 611020) (5.160 مليون درهم إماراتي)، سراويل داخلية وسراويل داخلية؛ نسائي أو ... (كود النظام المنسق: 610821) (4.968 مليون درهم إماراتي)، قمصان؛ رجال أو فتیان (كود النظام المنسق: 610510) (3.798 مليون درهم إماراتي).

قطاع المنسوجات: أبرز المجموعات السلعية التي يتم تصديرها إلى البحرين في عام 2020، بالمليون درهم إماراتي

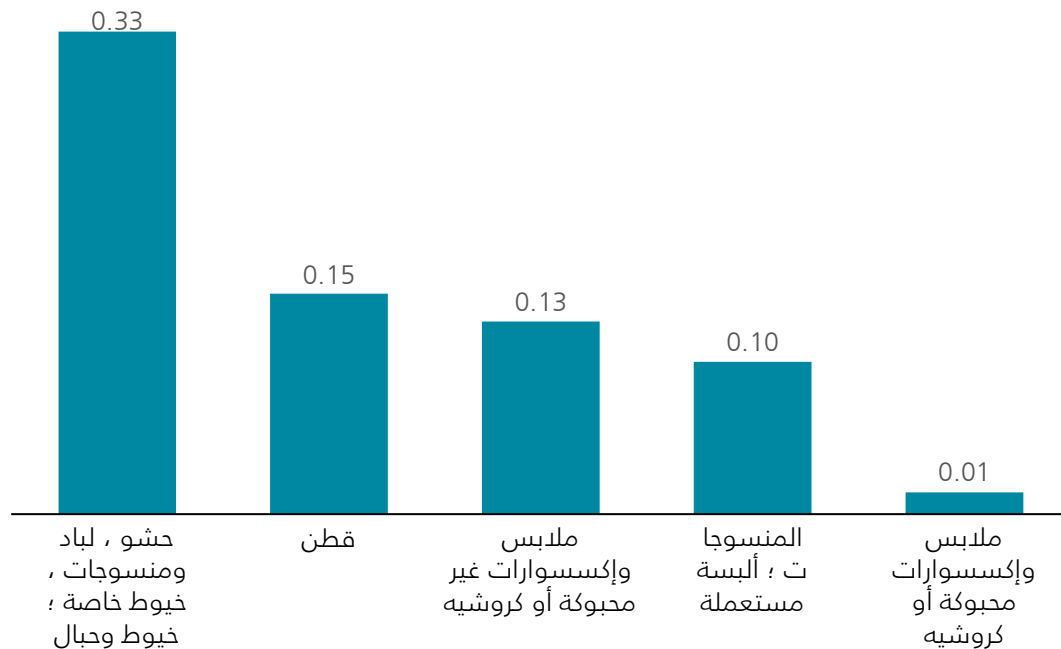


قطاع المنسوجات: أبرز المنتجات التي يتم تصديرها إلى البحرين في عام 2020	رمز السلعة	القيمة (مليون درهم إماراتي)	القيمة (مليون دولار أمريكي)
القمصان والصدريات والسترات الأخرى	610910	75.55	20.6
ملابس وإكسسوارات الأطفال	611120	16.32	4.45
قمصان وسترات وسترات محبوكة	611020	5.16	1.41
مشدات وسراويل داخلية نسائية	610821	4.97	1.36
قمصان رجالي أو ولادي	610510	3.8	1.04
قمصان رجالي	620520	3	0.82
القمصان والصدريات والسترات الأخرى	610990	2.57	0.7
الستائر	630391	1.87	0.51
السجاد وأغطية الأرضيات النسيجية الأخرى	570330	1.76	0.48
الملابس؛ من المواد النسيجية	611490	1.72	0.47

# يشكل قطاع المنسوجات نحو أقل من 0.1% من واردات أبوظبي من البحرين

يشكل قطاع المنسوجات نحو أقل من 0.1% من واردات أبوظبي من البحرين. في عام 2020 ، بلغت قيمة واردات أبوظبي من البحرين 0.739 مليون درهم (0.202 مليون دولار أمريكي). ومن أبرز المنتجات المستوردة: منسوجات. سواء كانت مشربة أم لا ... (كود النظام المنسق: 560312) (0.313 مليون درهم إماراتي) ، أقمشة ، منسوجة ... (كود النظام المنسق: 520951) (0.150 مليون درهم إماراتي) ، أغطية السرير ؛ من القطن ... (كود النظام المنسق: 630231) (0.104 مليون درهم إماراتي) ، السترات (بما في ذلك سترات التزلج) ، وسترات الرياح ... (كود النظام المنسق: 620199) (0.030 مليون درهم إماراتي) ، بدلات ، نسائية أو بنات ... (كود النظام المنسق: 620412) (0.030 مليون درهم إماراتي).

قطاع المنسوجات: أبرز المجموعات السلعية التي يتم تصديرها إلى البحرين في عام 2020 ، بالمليون درهم إماراتي



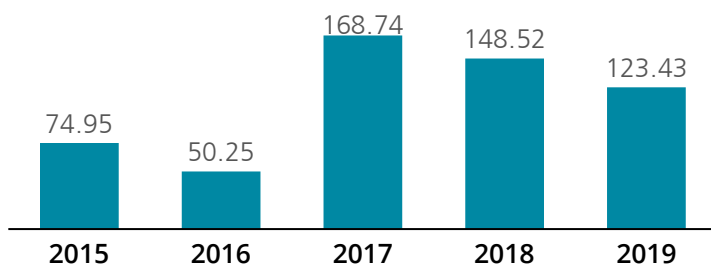
قطاع المنسوجات: أبرز المنتجات التي يتم إستيرادها من البحرين في عام 2020	رمز السلعة	القيمة (مليون درهم إماراتي)	القيمة (مليون دولار أمريكي)
منسوجات. سواء كانت مشربة أم لا	560312	0.31	0.08
أقمشة منسوجة	520951	0.15	0.04
أغطية السرير؛ من القطن	630231	0.1	0.03
السترات ؛ بما في ذلك سترات التزلج وسترات الرياح	620199	0.03	0.01
بدلات نسائية أو بناتية	620412	0.03	0.008
المعاطف؛ رجالي أو ولادي	620112	0.019	0.005
فساتين نسائية أو بناتية	620449	0.019	0.005
سراويل ، مريلة وزرة	620349	0.018	0.005
خيوط وحبال	560749	0.017	0.005
الملابس؛ من القطن المحبوك	611420	0.006	0.002

# يشكل قطاع العطور ومستحضرات التجميل نحو 1.4٪ من إجمالي حجم تجارة البحرين مع العالم

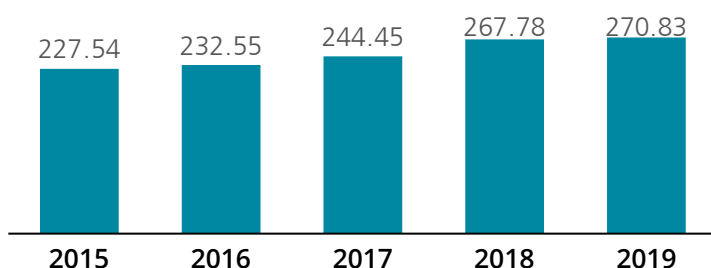
في عام 2019 ، بلغت قيمة صادرات البحرين في قطاع العطور ومستحضرات التجميل نحو 123.43 مليون دولار أمريكي. ومن أبرز المنتجات التصديرية: المنتجات والمستحضرات العضوية السطحية النشطة ... (كود النظام المنسق: 340130) (32.604 مليون دولار أمريكي) والعطور ومياه التواليت (كود النظام المنسق: 330300) (22.172 مليون دولار أمريكي) ، عطور ومزيلات الروائح الكريهة ... (كود النظام المنسق: 330790) (21.777 مليون دولار أمريكي) ، مستحضرات الغسيل والتنظيف ، نشطة السطح ... (كود النظام المنسق: 340290) (15.607 مليون دولار أمريكي) ، صابون (كود النظام المنسق: 340120) (12.585 مليون دولار أمريكي).

بينما بلغت قيمة الواردات في قطاع العطور ومستحضرات التجميل نحو 270.83 مليون دولار أمريكي. ومن أبرز المنتجات المستوردة: العطور ومياه التواليت (كود النظام المنسق: 330300) (47.871 مليون دولار أمريكي) ومستحضرات التجميل والتواليت ؛ غير مذكورة ولا داخلية في مكان آخر ... (كود النظام المنسق: 330499) (46.576 مليون دولار أمريكي) ، مستحضرات الغسيل والتنظيف ؛ نشطة السطح ... (كود النظام المنسق: 340220) (26.692 مليون دولار أمريكي) ، مستحضرات الشعر ؛ غير مذكورة ولا داخلية في مكان آخر ... (كود النظام المنسق: 330590) (15.101 مليون دولار أمريكي) ، مواد ومخاليط عطرية ... (كود النظام المنسق: 330210) (13.702 مليون دولار أمريكي). بشكل عام ، تشكل التجارة في قطاع العطور ومستحضرات التجميل 1.4٪ من إجمالي تجارة البحرين .

صادرات قطاع العطور ومستحضرات التجميل بالمليون دولار أمريكي



واردات قطاع العطور ومستحضرات التجميل بالمليون دولار أمريكي



القيمة (مليون دولار أمريكي)	رمز السلعة	أبرز المنتجات التصديرية - قطاع العطور ومستحضرات التجميل في عام 2019
48.43	340130	منتجات ومستحضرات عضوية نشطة السطح
31.56	330300	العطور ومياه التواليت
29.45	330790	العطور ومزيلات الروائح الكريهة
25.93	340120	مستحضرات الغسيل والتنظيف ذات خصائص نشطة السطح
18.06	340290	صابون؛ في نماذج غير مذكورة ولا داخلية في مكان آخر
2.73	330741	الصابون والمنتجات العضوية نشطة السطح
1.93	340220	مستحضرات الغسيل والتنظيف ذات خصائص نشطة السطح
1.31	330190	زيوت أساسية عطرية تتركز في الدهون
0.8	330499	العطور ومزيلات الروائح الكريهة
0.62	330610	مستحضرات التشحيم

القيمة (مليون دولار أمريكي)	رمز السلعة	أبرز المنتجات التي يتم إستيرادها - قطاع العطور ومستحضرات التجميل في عام 2019
43.45	330300	العطور ومياه التواليت
41.62	340220	مستحضرات التجميل والتواليت غير مذكورة ولا داخلية في مكان آخر
39.16	330499	مستحضرات الغسيل والتنظيف ذات خصائص نشطة السطح
17.03	330510	مستحضرات الشعر غير مذكورة ولا داخلية في مكان آخر
13.38	330590	مواد ومخاليط عطرية
11.65	340111	مستحضرات الشعر (الشامبو)
9.89	330610	الصابون والمنتجات العضوية نشطة السطح
9.08	330720	مواد ومخاليط عطرية
7.82	340130	مستحضرات نظافة أlfم أو الأسنان
7.21	330290	مستحضرات التجميل والتواليت

م = مليون

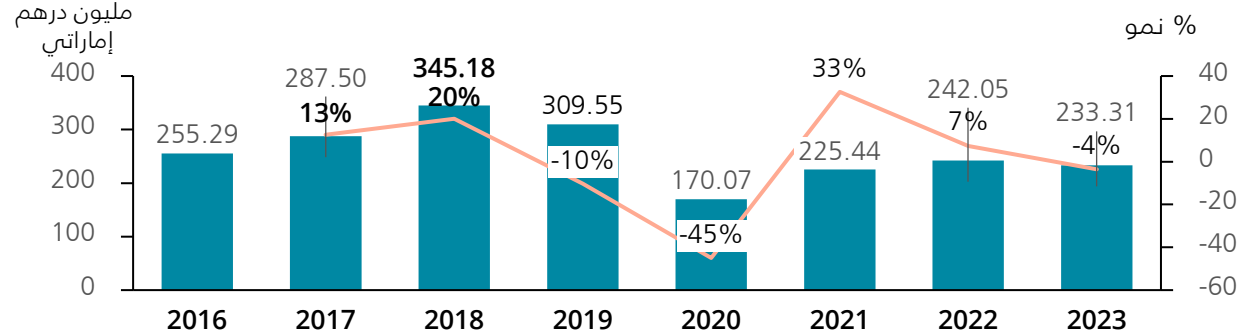
قطاع العطور ومستحضرات التجميل يشمل الكود 33 ، 34

المصدر: قاعدة بيانات التجارة الدولية 2021؛ تنويه: نظرًا لعدم توفر البيانات في المصدر الرسمي ، تم استخدام بيانات الـ Merior لعام 2019

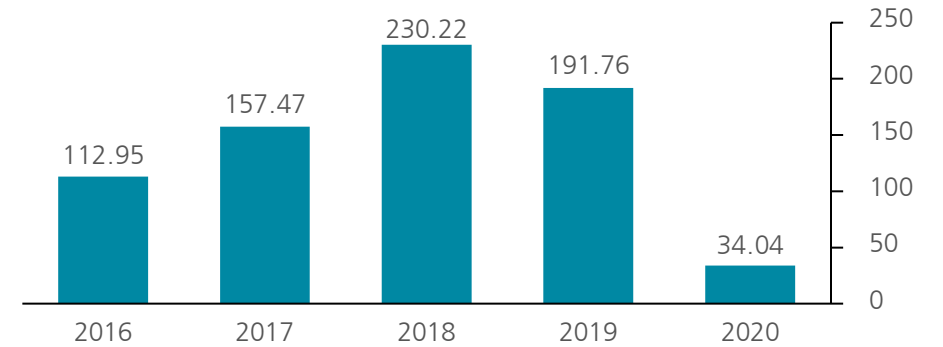
# يشكل قطاع العطور ومستحضرات التجميل نحو 7.0٪ من تجارة أبوظبي مع البحرين

في قطاع العطور ومستحضرات التجميل ، سجل الميزان التجاري لأبوظبي مع البحرين فائضاً قدره 34.04 مليون درهم (9.28 مليون دولار أمريكي) في عام 2020. في عام 2020 ، بلغت قيمة صادرات أبوظبي إلى البحرين 170.07 مليون درهم (46.38 مليون دولار أمريكي) ، بينما بلغت قيمة الواردات من البحرين 136.03 مليون درهم (37.10 مليون دولار أمريكي). بشكل عام ، يشكل قطاع العطور ومستحضرات التجميل 7.0٪ من تجارة أبوظبي مع البحرين في عام 2020 مقارنة بـ 6.0٪ في عام 2019.

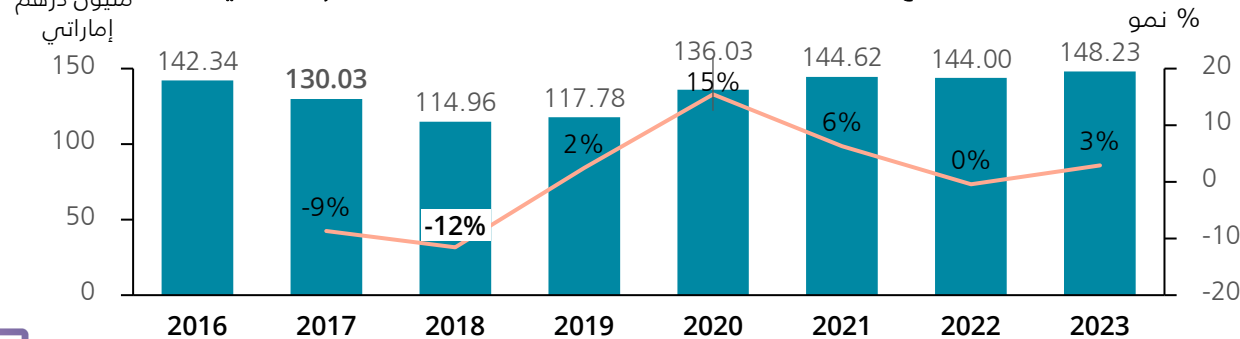
## صادرات قطاع العطور ومستحضرات التجميل بالمليون درهم إماراتي



## الميزان التجاري لقطاع العطور ومستحضرات التجميل بالمليون درهم إماراتي



## واردات قطاع العطور ومستحضرات التجميل بالمليون درهم إماراتي

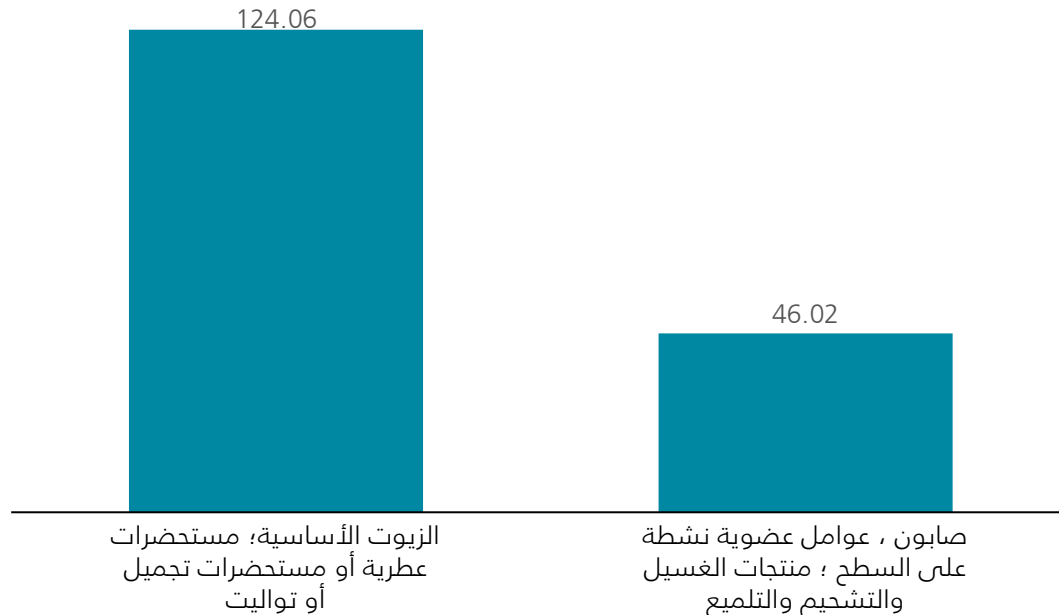


1 دولار أمريكي = 3.667 درهم إماراتي ؛ توقعات من عام 2021 إستناداً إلى توقعات التجارة من قبل منظمة التجارة العالمية والأونكتاد  
قطاع العطور ومستحضرات التجميل يشمل الكود 33 و 34  
المصدر: مركز الإحصاء - أبوظبي

# يشكل قطاع العطور ومستحضرات التجميل نحو 5.8٪ من صادرات أبوظبي إلى البحرين

يشكل قطاع العطور ومستحضرات التجميل نحو 5.8٪ من صادرات أبوظبي إلى البحرين. في عام 2020، بلغت قيمة صادرات أبوظبي إلى البحرين 170.073 مليون درهم إماراتي (46.379 مليون دولار أمريكي). ومن أبرز المنتجات التصديرية: مستحضرات التجميل والتواليت. غير مذكورة ولا داخلة في مكان آخر ... (كود النظام المنسق: 330499) (29.768 مليون درهم إماراتي)، عطور ومياه تواليت (كود النظام المنسق: 330300) (19.137 مليون درهم إماراتي)، مستحضرات الغسيل والتنظيف؛ نشطة السطح ... (كود النظام المنسق: 340220) (15.523 مليون درهم إماراتي)، مستحضرات عطرية، مستحضرات تجميل أو تواليت ... (كود النظام المنسق: 330720) (12.650 مليون درهم إماراتي)، منتجات ومستحضرات عضوية نشطة السطح ... (كود النظام المنسق: 340130) (10.882 مليون درهم إماراتي).

قطاع العطور ومستحضرات التجميل: أبرز المجموعات السلعية التي يتم تصديرها إلى البحرين في عام 2020، بالمليون درهم إماراتي

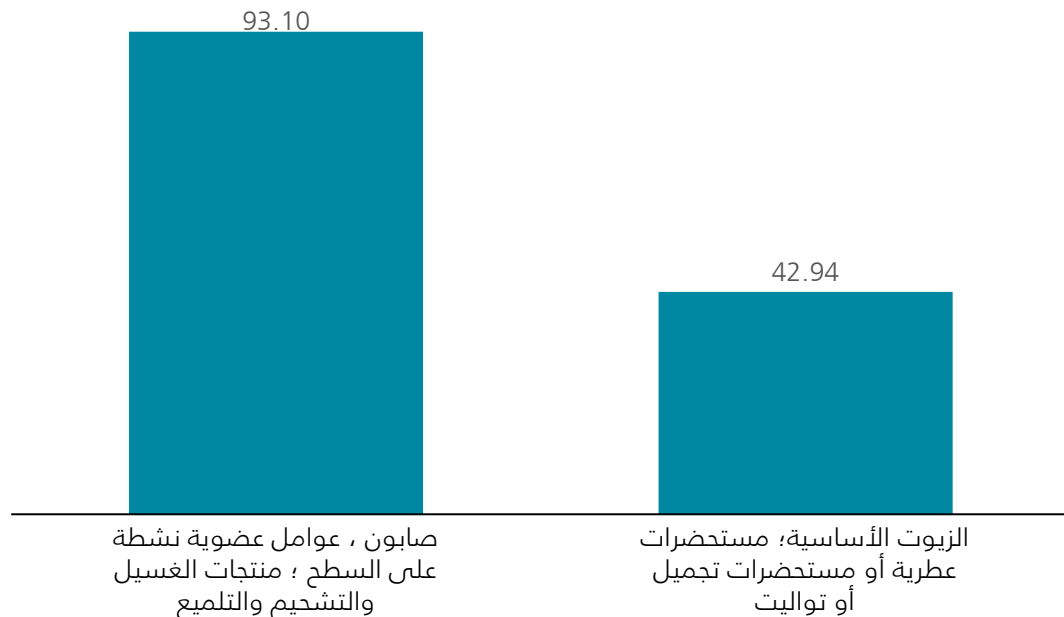


قطاع العطور ومستحضرات التجميل: أبرز المنتجات التي يتم تصديرها إلى البحرين في عام 2020	رمز السلعة	القيمة (مليون درهم إماراتي)	القيمة (مليون دولار أمريكي)
مستحضرات التجميل والتواليت غير مذكورة ولا داخلة في مكان آخر ...	330499	29.77	8.12
العطور ومياه التواليت	330300	19.14	5.22
مستحضرات الغسيل والتنظيف نشطة السطح	340220	15.52	4.23
مستحضرات عطرية أو مستحضرات تجميل أو تواليت	330720	12.65	3.45
منتجات ومستحضرات عضوية نشطة السطح	340130	10.88	2.97
مستحضرات الشعر (الشامبو)	330510	10.24	2.79
مستحضرات نظافة أفم أو الأسنان	330610	10.16	2.77
مستحضرات التجميل والتواليت	330410	9.63	2.63
مستحضرات التجميل والتواليت	330420	8.64	2.36
الصابون والمنتجات العضوية تشطة السطح	340111	8	2.18

# يشكل قطاع العطور ومستحضرات التجميل نحو 9.4٪ من واردات أبوظبي من البحرين

يشكل قطاع العطور ومستحضرات التجميل نحو 9.4٪ من واردات أبوظبي من البحرين. في عام 2020، بلغت قيمة واردات أبوظبي من البحرين 136.031 مليون درهم (37.096 مليون دولار أمريكي). ومن أبرز المنتجات المستوردة: المنتجات والمستحضرات العضوية ذات النشاط السطحي ... (كود النظام المنسق: 340130) (46.449 مليون درهم إماراتي) والعطور ومزيلات الروائح الكريهة ... (كود النظام المنسق: 330790) (36.835 مليون درهم إماراتي)، صابون؛ في نماذج غير مذكورة ولا داخلية في مكان آخر (كود النظام المنسق: 340120) (29.885 مليون درهم إماراتي)، مستحضرات الغسيل والتنظيف؛ نشطة السطح ... (كود النظام المنسق: 340290) (11.253 مليون درهم إماراتي)، العطور ومياه التواليت (كود النظام المنسق: 330300) (5.103 مليون درهم إماراتي).

قطاع العطور ومستحضرات التجميل: أبرز المجموعات السلعية التي يتم إستيرادها من البحرين في عام 2020، بالمليون درهم إماراتي



قطاع العطور ومستحضرات التجميل: أبرز المنتجات التي يتم إستيرادها من البحرين في عام 2020	رمز السلعة	القيمة (مليون درهم إماراتي)	القيمة (مليون دولار أمريكي)
منتجات ومستحضرات عضوية نشطة السطح	340130	46.45	12.67
العطور ومزيلات الروائح الكريهة	330790	36.84	10.04
صابون؛ في نماذج غير مذكورة ولا داخلية في مكان آخر	340120	29.88	8.15
مستحضرات الغسيل والتنظيف ذات خصائص نشطة السطح	340290	11.25	3.07
العطور ومياه التواليت	330300	5.1	1.39
عوامل عضوية نشطة السطح	340219	4.72	1.29
مستحضرات الغسيل والتنظيف ذات خصائص نشطة السطح	340220	0.7	0.19
العطور ومزيلات الروائح الكريهة	330741	0.51	0.14
زيوت أساسية عطرية ؛ تتركز في الدهون	330190	0.46	0.13
مستحضرات التشحيم	340399	0.07	0.02



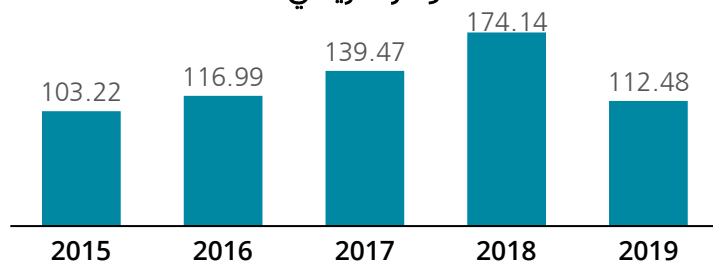
# يشكل قطاع المنتجات المصنعة المتنوعة نحو 2.2٪ من إجمالي حجم تجارة البحرين مع العالم

في عام 2019 ، بلغت قيمة صادرات البحرين في قطاع المنتجات المصنعة المتنوعة نحو 112.48 مليون دولار أمريكي. ومن أبرز المنتجات التصديرية: الأثاث ، الخشب ... (كود النظام المنسق: 940360) (45.966 مليون دولار أمريكي) ، المناشف الصحية (ألفوط) و سدادات قطنية ، ... (كود النظام المنسق: 961900) (33.531 مليون دولار أمريكي) ، ساعات اليد ... (كود النظام المنسق: 910221) (10.538 مليون دولار أمريكي) ، التحف (كود النظام المنسق: 970600) (4.293 مليون دولار أمريكي) ، ساعات يد ، تعمل بالكهرباء (كود النظام المنسق: 910211) (3.434 مليون دولار أمريكي).

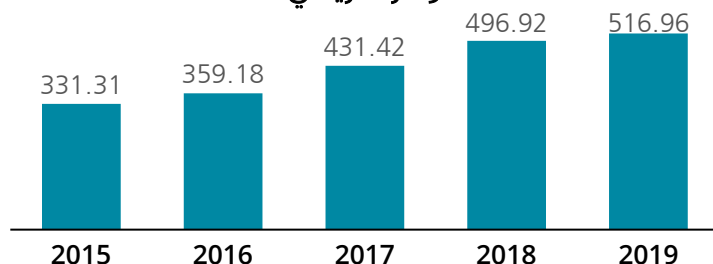
بينما بلغت قيمة الواردات في قطاع المنتجات المصنعة المتنوعة نحو 516.96 مليون دولار أمريكي. ومن أبرز المنتجات المستوردة: ساعات اليد (كود النظام المنسق: 910221) (71.648 مليون دولار أمريكي) ، ساعات اليد ، (لا تعمل بالكهرباء) ، أوتوماتيكي ... (كود النظام المنسق: 910121) (35.066 مليون دولار أمريكي) ، مصابيح وتركيبات الإضاءة الكهربائية (كود النظام المنسق: 940540) (33.861 مليون دولار أمريكي) ، الأثاث الخشبي (كود النظام المنسق: 940360) (29.785 مليون دولار أمريكي) ، ساعات اليد ، تعمل بالكهرباء (كود النظام المنسق: 910211) (25.359 مليون دولار أمريكي).

بشكل عام ، تشكل التجارة في قطاع المنتجات المصنعة المتنوعة 2.2٪ من إجمالي تجارة البحرين.

صادرات قطاع المنتجات المصنعة المتنوعة بالمليون دولار أمريكي



واردات قطاع المنتجات المصنعة المتنوعة بالمليون دولار أمريكي



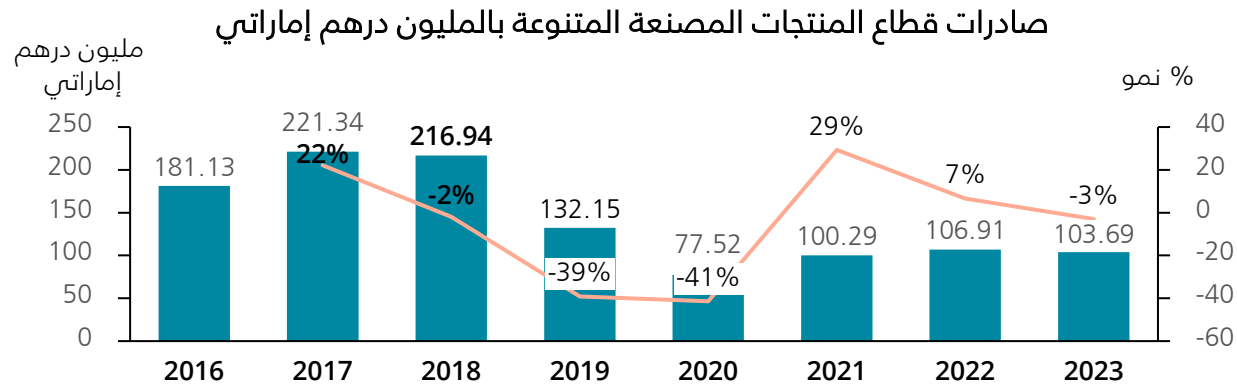
القيمة (مليون دولار أمريكي)	رمز السلعة	أبرز المنتجات التصديرية - قطاع المنتجات المصنعة المتنوعة في عام 2019
52.72	940360	الأثاث الخشبي
39.18	910111	المناشف الصحية (ألفوط) والسدادات القطنية
37.68	961900	ساعات اليد
26.47	910121	التحف
8.34	910191	ساعات اليد التي تعمل بالكهرباء
7.03	910211	ساعات اليد (لا تعمل بالكهرباء) ، أوتوماتيكي
3.41	910221	ساعات اليد (لا تعمل بالكهرباء)
2.53	940320	المصابيح وتركيبات الإضاءة الكهربائية
2.09	950300	الدراجات ثلاثية العجلات والدراجات البخارية والسيارات ذات البدالات
1.93	940540	ساعات اليد التي تعمل بالكهرباء

القيمة (مليون دولار أمريكي)	رمز السلعة	أبرز المنتجات التي يتم إستيرادها - قطاع المنتجات المصنعة المتنوعة في عام 2019
42.39	910221	ساعات اليد
29.41	940540	ساعات اليد (لا تعمل بالكهرباء) ، أوتوماتيكي
28.22	961900	اللوحات والرسومات المصابيح وتركيبات الإضاءة الكهربائية
27.48	910121	أثاث خشبي
22.61	940360	ساعات اليد التي تعمل بالكهرباء
20.23	940161	الثرثبات والأسقف الكهربائية الأخرى
17.71	940350	الدراجات ثلاثية العجلات والدراجات البخارية والسيارات ذات البدالات
16.68	910211	مقاعد بإطارات خشبية منجدة
15.28	940510	المناشف الصحية (ألفوط) والسدادات القطنية
14.17	950300	ساعات اليد التي تعمل بالكهرباء

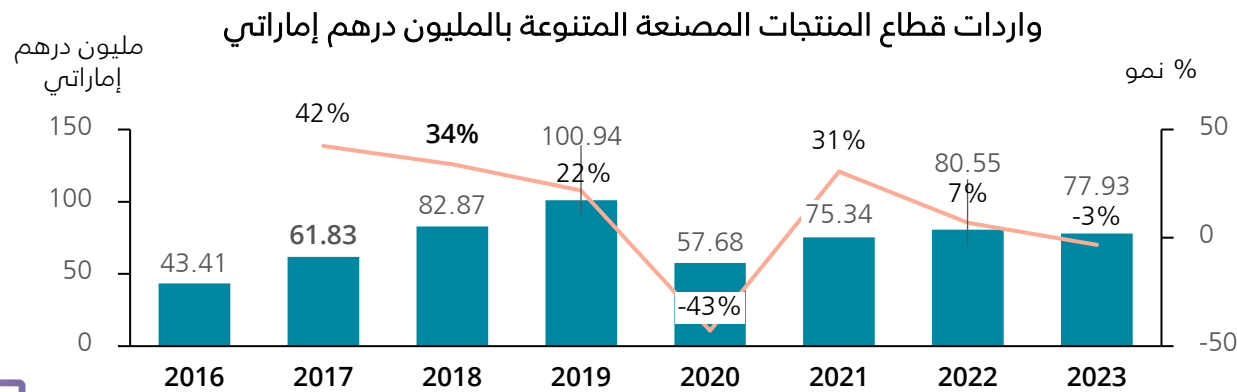
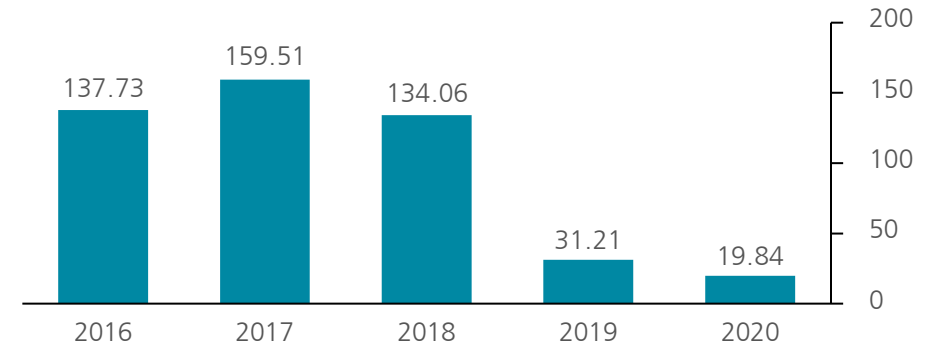
م = مليون  
قطاع المنتجات المصنعة المتنوعة يشمل الكود 91 ، 92 ، 94 ، 95 ، 96 ، 97 ، 98  
المصدر: قاعدة بيانات التجارة الدولية 2021 ؛ تنويه: نظراً لعدم توفر البيانات في المصدر الرسمي ، تم استخدام بيانات الـ Merior لعام 2019

# يشكل قطاع المنتجات المصنعة المتنوعة نحو 3.1% من تجارة أبوظبي مع البحرين

في قطاع المنتجات المصنعة المتنوعة ، سجل الميزان التجاري لأبوظبي مع البحرين فائضاً قدره 19.84 مليون درهم إماراتي (5.41 مليون دولار أمريكي) في عام 2020. في عام 2020 ، بلغت قيمة صادرات أبوظبي إلى البحرين 77.52 مليون درهم إماراتي (21.14 مليون دولار أمريكي) ، بينما بلغت قيمة الواردات من البحرين 57.68 مليون درهم إماراتي (15.73 مليون دولار أمريكي). بشكل عام ، يشكل قطاع المنتجات المصنعة المتنوعة نحو 3.1% من تجارة أبوظبي مع البحرين في عام 2020 مقارنة بـ 3.3% في عام 2019.



## الميزان التجاري لقطاع المنتجات المصنعة المتنوعة بالمليون درهم إماراتي

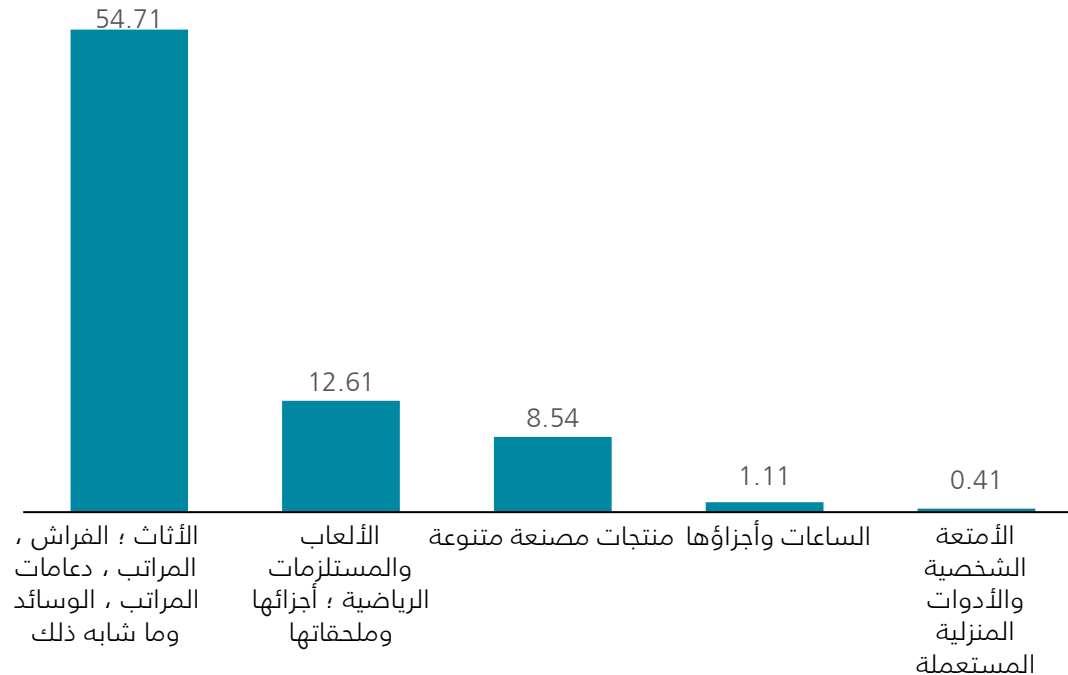


1 دولار أمريكي = 3.667 درهم إماراتي ؛ توقعات من عام 2021 إستناداً إلى توقعات التجارة من قبل منظمة التجارة العالمية والأونكتاد  
قطاع المنتجات المصنعة المتنوعة يشمل الكود 91 ، 92 ، 94 ، 95 ، 96 ، 97 ، 98  
المصدر: مركز الإحصاء - أبوظبي

# يشكل قطاع المنتجات المصنعة المتنوعة نحو 2.6٪ من صادرات أبوظبي إلى البحرين

يشكل قطاع المنتجات المصنعة المتنوعة نحو 2.6٪ من صادرات أبوظبي إلى البحرين. في عام 2020، بلغت قيمة صادرات أبوظبي إلى البحرين 77.516 مليون درهم إماراتي (21.139 مليون دولار أمريكي). ومن أبرز المنتجات التصديرية: الأثاث. قطع غيار (كود النظام المنسق: 940390) (11.151 مليون درهم إماراتي)، والدراجات ذات العجلات الثلاثية، والدراجات البخارية، وسيارات الدواسات و... (كود النظام المنسق: 950300) (5.940 مليون درهم إماراتي)، الأثاث الخشبي لاستخدام غرفة النوم (كود النظام المنسق: 940350) (5.109 مليون درهم إماراتي)، والمفروشات ومواد الأثاث المماثلة... (كود النظام المنسق: 940490) (4.878 مليون درهم إماراتي)، المراتب؛ من المطاط أو... (كود النظام المنسق: 940421) (4.502 مليون درهم إماراتي).

قطاع المنتجات المصنعة المتنوعة: أبرز المجموعات السلعية التي يتم تصديرها إلى البحرين في عام 2020، بالمليون درهم إماراتي

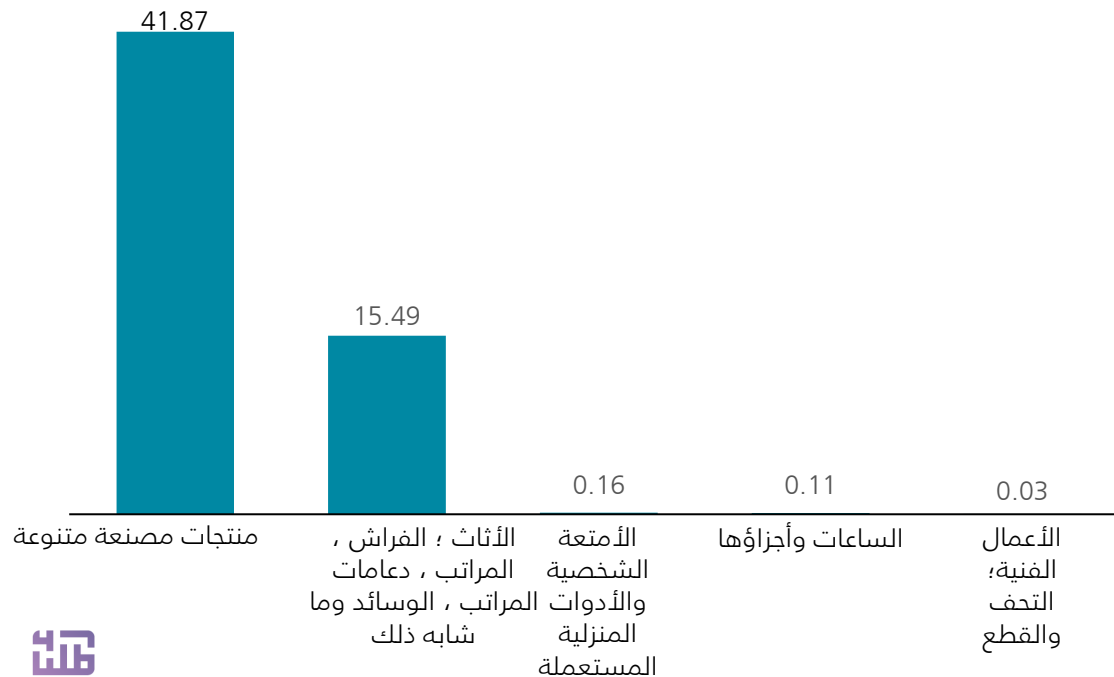


قطاع المنتجات المصنعة المتنوعة: أبرز المنتجات التي يتم تصديرها إلى البحرين في عام 2020	رمز السلعة	القيمة (مليون درهم إماراتي)	القيمة (مليون دولار أمريكي)
الأثاث ؛ أجزاء وقطع	940390	11.15	3.04
الدراجات ثلاثية العجلات والدراجات البخارية والسيارات ذات البدالات	950300	5.94	1.62
الأثاث الخشبي لاستخدام غرفة النوم	940350	5.11	1.39
الأسرة ومواد الأثاث المماثلة	940490	4.88	1.33
مراتب من المطاط أو ...	940421	4.5	1.23
مقاعد بإطارات خشبية منجدة	940161	4.05	1.11
البنائات؛ مسبقة الصنع وليست من الخشب	940690	3.88	1.06
الأثاث الخشبي	940360	3.49	0.95
المصابيح وتركيبات الإضاءة الكهربائية	940540	2.78	0.76
الفرش. فراشي الأسنان	960321	2.66	0.72

# يشكل قطاع المنتجات المصنعة المتنوعة نحو 4.0٪ من واردات أبوظبي من البحرين

يشكل قطاع المنتجات المصنعة المتنوعة نحو 4.0٪ من واردات أبوظبي من البحرين. في عام 2020، بلغت قيمة واردات أبوظبي من البحرين 57.678 مليون درهم (15.729 مليون دولار أمريكي). ومن أبرز المنتجات المستوردة: المناشف الصحية (ألفوط الصحية) والسدادات القطنية (كود النظام المنسق: 961900) (41.818 مليون درهم إماراتي)، الأثاث الخشبي ... (كود النظام المنسق: 940360) (13.927 مليون درهم إماراتي)، الأثاث المعدني ... (كود النظام المنسق: 940320) (0.991 مليون درهم إماراتي)، الأمتعة الشخصية والأدوات المنزلية المستعملة (كود النظام المنسق: 980100) (0.155 مليون درهم إماراتي)، الأثاث؛ خشب للمطبخ (كود النظام المنسق: 940340) (0.147 مليون درهم إماراتي).

قطاع المنتجات المصنعة المتنوعة: أبرز المجموعات السلعية التي يتم إستيرادها من البحرين في عام 2020، بالمليون درهم إماراتي



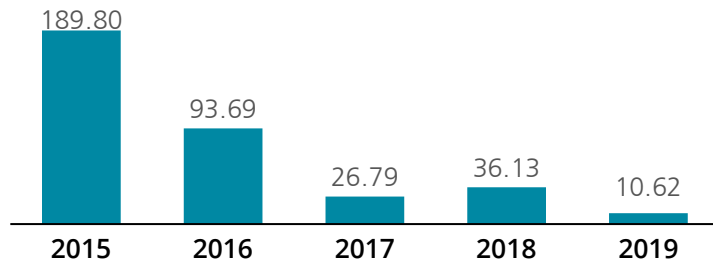
قطاع المنتجات المصنعة المتنوعة: أبرز المنتجات التي يتم إستيرادها من البحرين في عام 2020	رمز السلعة	القيمة (مليون درهم إماراتي)	القيمة (مليون دولار أمريكي)
المناشف الصحية (ألفوط) والسدادات القطنية	961900	41.82	11.4
أثاث؛ خشبي	940360	13.93	3.8
أثاث معدني	940320	0.99	0.27
الأمتعة الشخصية والأدوات المنزلية المستعملة	980100	0.16	0.04
الأثاث الخشبي لاستخدام المطبخ	940340	0.15	0.04
المقاعد بإطارات خشبية منجدة	940161	0.12	0.03
الأثاث البلاستيكي	940370	0.1	0.03
أثاث؛ للطب والجراحة والبيطرية	940290	0.08	0.02
ساعات اليد (لا تعمل بالكهرباء)، أوتوماتيكي	910121	0.05	0.01
المصابيح وتركيبات الإضاءة	940599	0.04	0.01

# يشكل قطاع الجلود ومنتجاتها نحو 0.6% من إجمالي حجم تجارة البحرين مع العالم

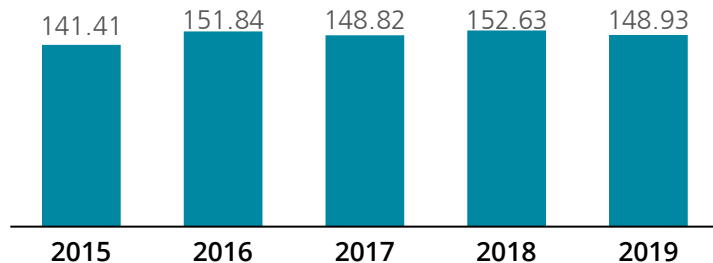
في عام 2019 ، بلغت قيمة صادرات البحرين في قطاع الجلود ومنتجاتها 10.62 مليون دولار أمريكي. ومن أبرز المنتجات التصديرية: أغطية الرأس الآمنة (كود النظام المنسق: 650610) (5.999 مليون دولار أمريكي) ، عصابات الرأس ، البطانات ، أغطية ، قبعات ... (كود النظام المنسق: 650700) (0.917 مليون دولار أمريكي) ، أحذية ؛ غير مصنفة ... (كود النظام المنسق: 640391) (0.513 مليون دولار أمريكي) ، أحذية ؛ غير مصنفة ... (كود النظام المنسق: 640351) (0.359 مليون دولار أمريكي) ، حقائب وحاوليات ، حقائب يد ... (كود النظام المنسق: 420221) (0.284 مليون دولار أمريكي).

بينما بلغت قيمة الواردات في قطاع الجلود ومنتجاتها نحو 148.93 مليون دولار أمريكي. ومن أبرز المنتجات المستوردة: الأحذية؛ غير مذكورة ولا داخلية في مكان آخر ... (كود النظام المنسق: 640299) (13.738 مليون دولار أمريكي) ، الأحذية ؛ (بخلاف الملابس الرياضية) ... (كود النظام المنسق: 640419) (12.831 مليون دولار أمريكي) ، أحذية ؛ غير مذكورة ولا داخلية في مكان آخر ... (كود النظام المنسق: 640399) (12.441 مليون دولار أمريكي) ، أمتعة وحاوليات ؛ حقائب اليد ... (كود النظام المنسق: 420222) (11.977 مليون دولار أمريكي) ، حقائب وحاوليات ، حقائب يد ... (كود النظام المنسق: 420221) (11.178 مليون دولار أمريكي). بشكل عام ، تشكل التجارة في قطاع الجلود ومنتجاتها 0.6% من إجمالي تجارة البحرين .

صادرات قطاع الجلود ومنتجاتها بالمليون دولار أمريكي



واردات قطاع الجلود ومنتجاتها بالمليون دولار أمريكي



القيمة (مليون دولار أمريكي)	رمز السلعة	أبرز المنتجات التصديرية - قطاع الجلود ومنتجاتها في عام 2019
5.73	650610	أغطية الرأس الآمنة
2.35	640419	أربطة رأس ، و بطانات ، وأغطية ، وقبعات
2.32	420222	الأحذية. غير مذكورة ولا داخلية في مكان آخر
1.54	420292	الأحذية. غير مذكورة ولا داخلية في مكان آخر
1.28	640399	أمتعة وحقائب ؛ حقائب اليد
1.19	640340	الأحذية. غير مذكورة ولا داخلية في مكان آخر
1.11	420221	أحذية رياضية ؛ أحذية تنس وكرة سلة ...
1.08	650700	أمتعة وحاوليات غير مذكورة ولا داخلية في مكان آخر
1.06	640291	حقائب وحاوليات
1.02	420212	الأحذية. غير مذكورة ولا داخلية في مكان آخر

القيمة (مليون دولار أمريكي)	رمز السلعة	أبرز المنتجات التي يتم إستيرادها - قطاع الجلود ومنتجاتها في عام 2019
16.45	420221	الأحذية. غير مذكورة ولا داخلية في مكان آخر
12.03	420222	الأحذية (عدا الرياضية)
11.38	640399	الأحذية. غير مذكورة ولا داخلية في مكان آخر
10.57	640419	أمتعة وحقائب ؛ حقائب اليد
10.47	420212	أمتعة وحقائب ؛ حقائب اليد
10.17	640299	أمتعة وحقائب
9.28	640590	أحذية رياضية ؛ أحذية تنس وكرة سلة
9.14	640411	الأحذية. غير مذكورة ولا داخلية في مكان آخر في الكود 64
7.44	640359	أمتعة وحاوليات غير مذكورة ولا داخلية في مكان آخر
6.69	420231	أمتعة وحقائب

م = مليون

قطاع الجلود ومنتجاتها يشمل الكود 41 ، 42 ، 43 ، 64 ، 65 ، 66 ، 67

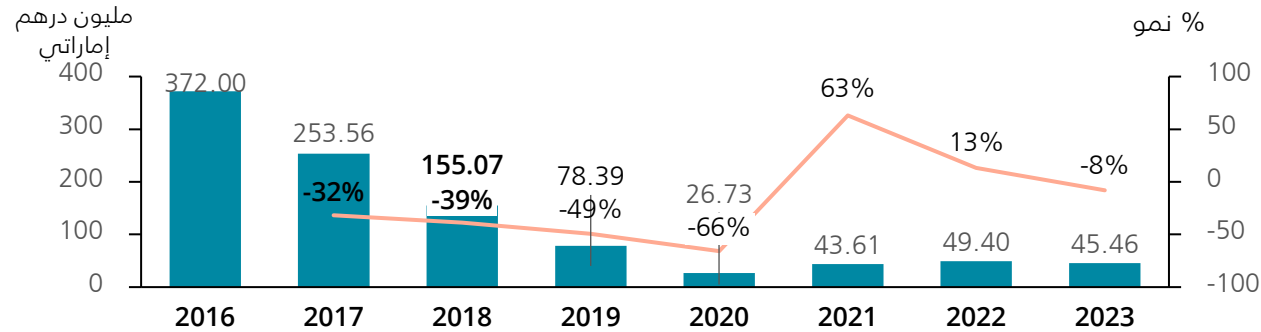
المصدر: قاعدة بيانات التجارة الدولية؛ تنويه: نظراً لعدم توفر البيانات في المصدر الرسمي ، تم استخدام بيانات الـ Merior لعام 2019

# يشكل قطاع الجلود ومنتجاتها نحو 0.6% من تجارة أبوظبي مع البحرين

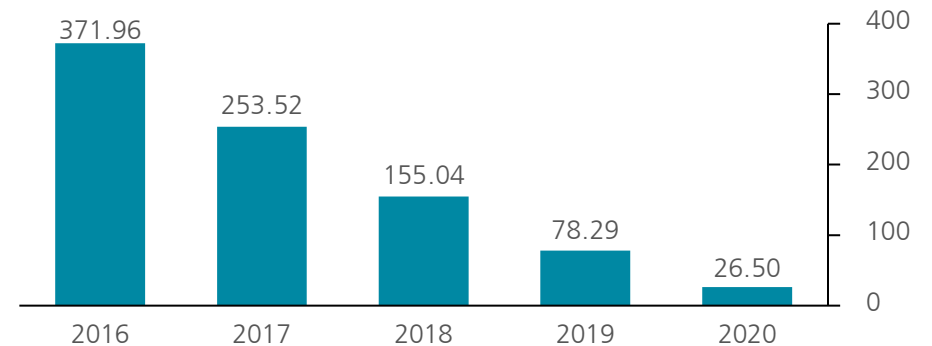
في قطاع الجلود ومنتجاتها ، سجل الميزان التجاري لأبوظبي مع البحرين فائضاً قدره 26.50 مليون درهم إماراتي (7.23 مليون دولار أمريكي) في عام 2020. في عام 2020 ، بلغت قيمة صادرات أبوظبي إلى البحرين 26.73 مليون درهم (7.29 مليون دولار أمريكي) ، بينما بلغت قيمة الواردات من البحرين 0.22 مليون درهم (0.06 مليون دولار أمريكي).

بشكل عام ، يشكل قطاع الجلود ومنتجاتها نحو 0.6% من تجارة أبوظبي مع البحرين في عام 2020 مقارنة بـ 1.1% في عام 2019.

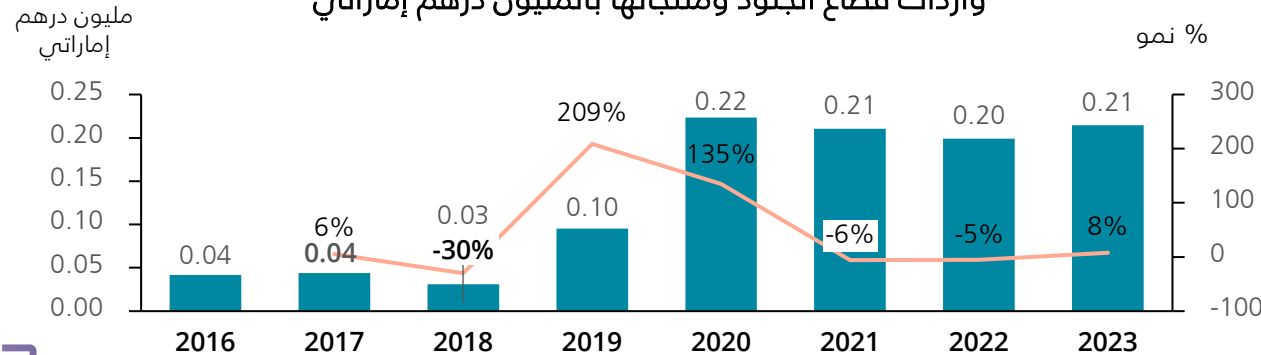
صادرات قطاع الجلود ومنتجاتها بالمليون درهم إماراتي



الميزان التجاري لقطاع الجلود ومنتجاتها بالمليون درهم إماراتي



واردات قطاع الجلود ومنتجاتها بالمليون درهم إماراتي

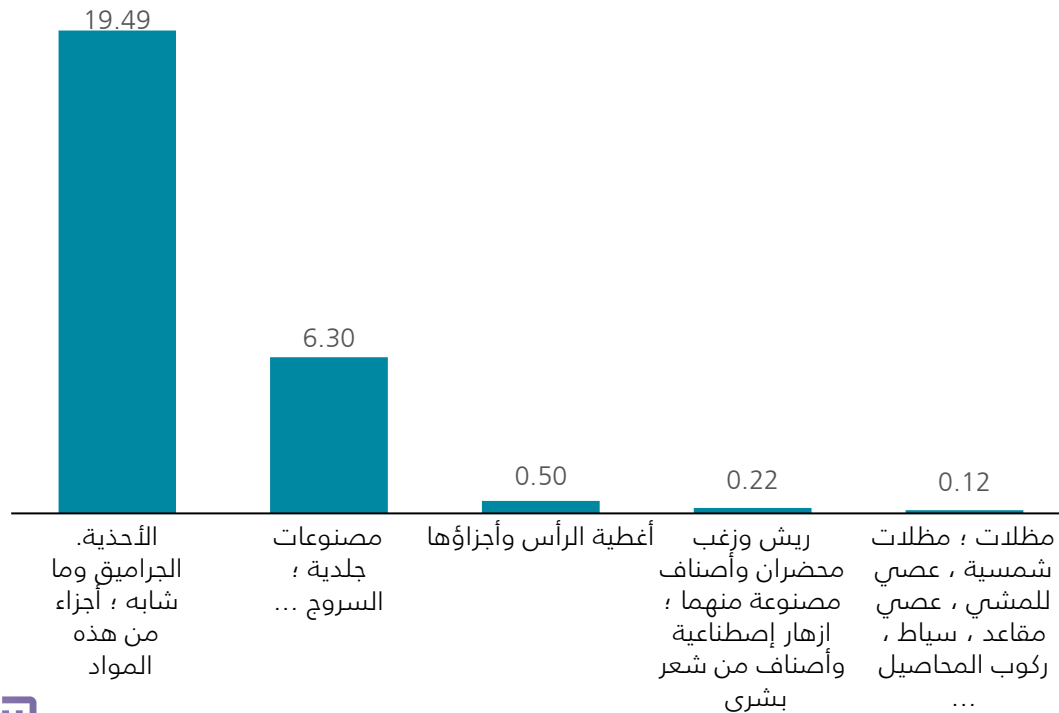


1 دولار أمريكي = 3.667 درهم إماراتي ؛ توقعات من عام 2021 إستناداً إلى توقعات التجارة من قبل منظمة التجارة العالمية والأونكتاد  
قطاع الجلود ومنتجاتها يشمل الكود 41 ، 42 ، 43 ، 64 ، 65 ، 66 ، 67  
المصدر: مركز الإحصاء - أبوظبي

# يشكل قطاع الجلود ومنتجاتها نحو 0.9٪ من صادرات أبوظبي إلى البحرين

يشكل قطاع الجلود ومنتجاتها نحو 0.9٪ من صادرات أبوظبي إلى البحرين. في عام 2020، بلغت قيمة صادرات أبوظبي إلى البحرين 26.726 مليون درهم إماراتي (7.288 مليون دولار أمريكي). ومن أبرز المنتجات التصديرية: الأحذية؛ غير مذكورة ولا داخلية في مكان آخر ... (كود النظام المنسق: 640299) (3.839 مليون درهم إماراتي)، أحذية رياضية؛ أحذية تنس، كرة سلة ... (كود النظام المنسق: 640411) (3.565 مليون درهم إماراتي)، أحذية؛ غير مذكورة ولا داخلية في مكان آخر ... (كود النظام المنسق: 640399) (3.108 مليون درهم إماراتي)، الأحذية (عدا الرياضية) ... (كود النظام المنسق: 640419) (2.473 مليون درهم إماراتي)، وأمتعة وحوايات؛ غير مذكورة ولا داخلية في مكان آخر ... (كود النظام المنسق: 420292) (2.122 مليون درهم إماراتي).

قطاع الجلود ومنتجاتها: أبرز المجموعات السلعية التي يتم تصديرها إلى البحرين في عام 2020، بالمليون درهم إماراتي

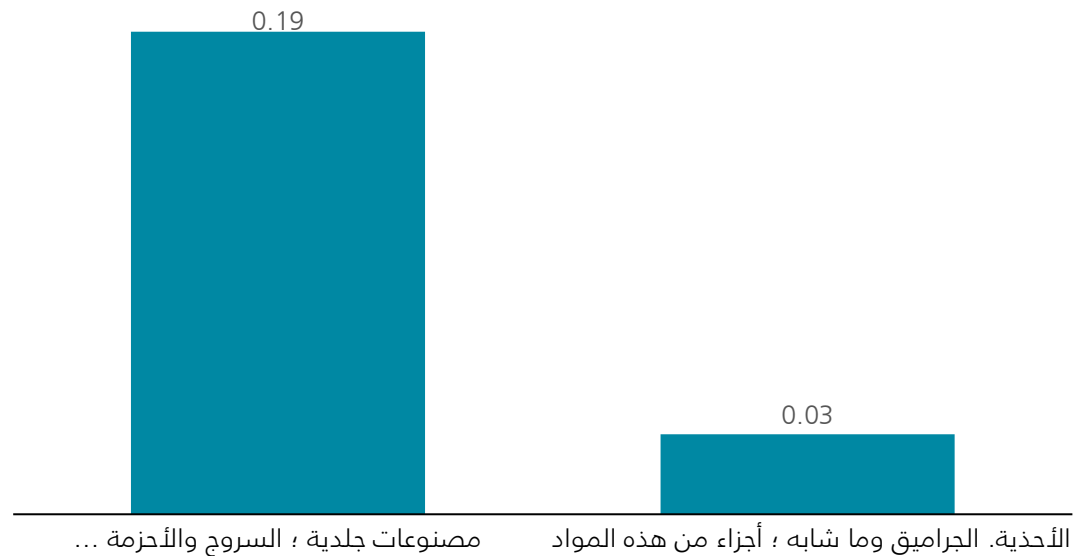


قطاع الجلود ومنتجاتها: أبرز المنتجات التي يتم تصديرها إلى البحرين في عام 2020	رمز السلعة	القيمة (مليون درهم إماراتي)	القيمة (مليون دولار أمريكي)
الأحذية. غير مذكورة ولا داخلية في مكان آخر	640299	3.84	1.05
أحذية رياضية؛ أحذية تنس وكرة سلة ...	640411	3.56	0.97
الأحذية. غير مذكورة ولا داخلية في مكان آخر	640399	3.11	0.85
الأحذية (عدا الرياضية)	640419	2.47	0.67
أمتعة وحقائب غير مذكورة ولا داخلية في مكان آخر	420292	2.12	0.58
الأحذية. مع غطاء معدني لأصابع القدم، خارجي	640340	1.44	0.39
أمتعة وحقائب	420212	1.25	0.34
أمتعة وحقائب؛ حقائب اليد	420221	1.08	0.3
الأحذية. غير مذكورة ولا داخلية في مكان آخر	640291	1.04	0.28
الأحذية. غير مذكورة ولا داخلية في مكان آخر	640391	0.84	0.23

# يشكل قطاع الجلود ومنتجاتها نحو أقل من 0.1٪ من واردات أبوظبي من البحرين

يشكل قطاع الجلود ومنتجاتها نحو أقل من 0.1٪ من واردات أبوظبي من البحرين. في عام 2020 ، بلغت قيمة واردات أبوظبي من البحرين 0.224 مليون درهم إماراتي (0.061 مليون دولار أمريكي). ومن أبرز المنتجات المستوردة: الصناديق والحاويات. حقائب اليد ... (كود النظام المنسق: 420229) (0.152 مليون درهم إماراتي) ، أحذية رياضية ، أحذية تنس ، كرة سلة ... (كود النظام المنسق: 640411) (0.030 مليون درهم إماراتي) ، حقائب وحاويات ... (كود النظام المنسق: 420232) (0.027 مليون درهم إماراتي) ، حقائب وحاويات ، حقائب سفر ، حقائب بدلات ... (كود النظام المنسق: 420211) (0.006 مليون درهم إماراتي) ، سروج وأحزمة ... (كود النظام المنسق: 420100) (0.005 مليون درهم إماراتي).

قطاع الجلود ومنتجاتها: أبرز المجموعات السلعية التي يتم إستيرادها من البحرين في عام 2020 ، بالمليون درهم إماراتي



قطاع الجلود ومنتجاتها: أبرز المنتجات التي يتم إستيرادها من البحرين في عام 2020	رمز السلعة	القيمة (مليون درهم إماراتي)	القيمة (مليون دولار أمريكي)
حقائب وحاوليات ؛ حقائب اليد	420229	0.152	0.041
أحذية رياضية ؛ أحذية تنس وكرة سلة ...	640411	0.03	0.008
أمتعة وحاويات	420232	0.027	0.007
أمتعة وحاويات وحقائب	420211	0.006	0.002
السروج والأحزمة	420100	0.005	0.001
حقائب وحاوليات ؛ حقائب اليد	420221	0.002	0.001
الأحذية. مع غطاء معدني للأصابع القدم ، خارجي	640340	0.001	0.0003



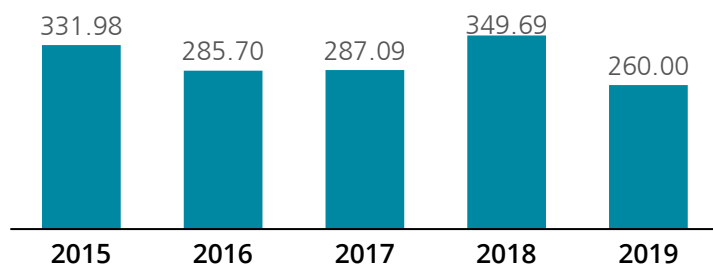
# يشكل قطاع المنتجات الكيماوية نحو 2.0٪ من إجمالي حجم تجارة البحرين مع العالم

في عام 2019 ، بلغت قيمة صادرات البحرين في قطاع المنتجات الكيماوية نحو 260.00 مليون دولار أمريكي. ومن أبرز المنتجات التصديرية: الأسمدة أو المعادن أو الكيماويات. النيتروجين ... (كود النظام المنسق: 310210) (128.325 مليون دولار أمريكي) ، الملدنات ، المركبات ، للمطاط أو ... (كود النظام المنسق: 381220) (32.531 مليون دولار أمريكي) ، أكسيد الألومنيوم ، أكسيد اللامونيوم الاصطناعي (كود النظام المنسق: 281810) (22.462 مليون دولار أمريكي) ، مستحضرات مضادة للأكسدة ومركبات أخرى ... (كود النظام المنسق: 381239) (17.236 مليون دولار أمريكي) ، الأمونيا ، لا مائي (كود النظام المنسق: 281410) (14.611 مليون دولار أمريكي).

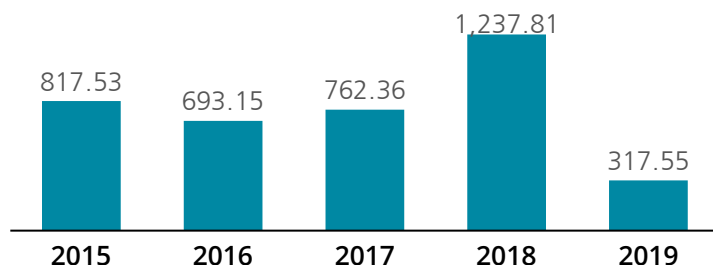
بينما بلغت قيمة الواردات في قطاع المنتجات الكيماوية نحو 317.55 مليون دولار أمريكي. ومن أبرز المنتجات المستوردة: أكسيد الألومنيوم. غير الاصطناعي ... (كود النظام المنسق: 281820) (69.831 مليون دولار أمريكي) ، السيليكون ... (كود النظام المنسق: 280469) (30.313 مليون دولار أمريكي) ، دهانات وطلاء ... (كود النظام المنسق: 320890) (23.367 مليون دولار أمريكي) ، المحفزات المدعومة ، المواد البادئة للتفاعل ... (كود النظام المنسق: 381511) (15.653 مليون دولار أمريكي) ، المنتجات الكيماوية ، المخاليط والمستحضرات ... (كود النظام المنسق: 382499) (15.118 مليون دولار أمريكي).

بشكل عام ، تشكل التجارة في قطاع المنتجات الكيماوية 2.0٪ من إجمالي تجارة البحرين.

## صادرات قطاع المنتجات الكيماوية بالمليون دولار أمريكي



## واردات قطاع المنتجات الكيماوية بالمليون دولار أمريكي



القيمة (مليون دولار أمريكي)	رمز السلعة	أبرز المنتجات التصديرية - قطاع المنتجات الكيماوية في عام 2019
218.46	310210	الأسمدة المعدنية أو الكيماوية؛ النيتروجين
33.37	381220	مركب الملدنات للمطاط أو ...
22.96	281810	أكسيد الألومنيوم؛ أكسيد اللامونيوم الاصطناعي
19.4	381239	المستحضرات المضادة للأكسدة والمركبات الأخرى
13.33	280200	الأمونيا اللامائية
11.25	320890	أصباغ
10.47	382440	الأسمدة أو الخرسانة
9.54	281420	أكسيد الألومنيوم؛ غير المصنعة ...
5.49	381590	ثنائي أكسيد الكربون
3.31	320820	الدهانات والورنيشات

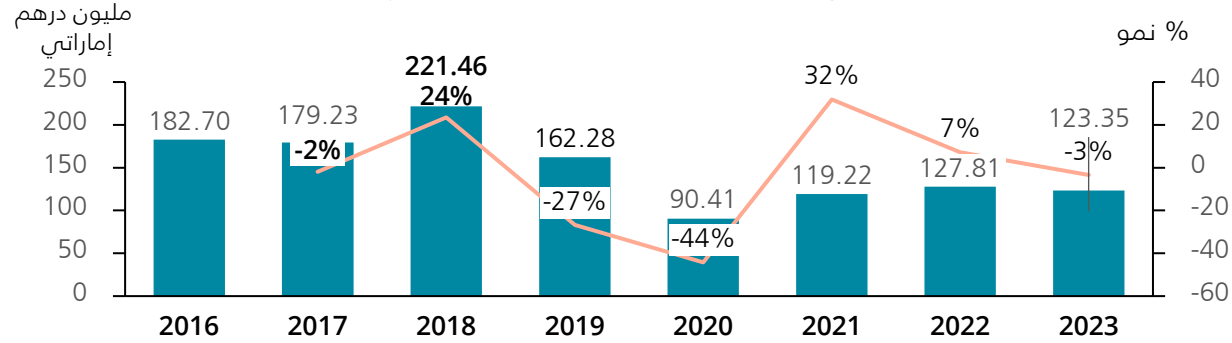
القيمة (مليون دولار أمريكي)	رمز السلعة	أبرز المنتجات التي يتم إستيرادها - قطاع المنتجات الكيماوية في عام 2019
905.22	281820	أكسيد الألومنيوم؛ غير المصنعة
40.29	282612	السيليكون
24.92	320890	الدهانات والورنيشات (مواد الطلاء)
23.4	280469	المحفزات المدعومة ؛ مواد بادئة التفاعل
22.33	381519	المنتجات والخلائط والمستحضرات الكيماوية
19.58	382200	الكواشف التشخيصية أو المعملية
13.36	382499	ألفلوريدات من الألمنيوم
9.83	321410	المحفزات المدعومة ؛ مواد بادئة التفاعل
8.41	381600	المصطكي. حشوات الرسامين
8.01	280461	الأسمدة أو الملاط أو الخرسانة

م = مليون  
قطاع المنتجات الكيماوية يشمل الكود 28 ، 31 ، 32 ، 35 ، 36 ، 37 ، 38 ،  
المصدر: قاعدة بيانات التجارة الدولية 2021؛ تنويه: نظرًا لعدم توفر البيانات في المصدر الرسمي ، تم استخدام بيانات الـ Merior لعام 2019

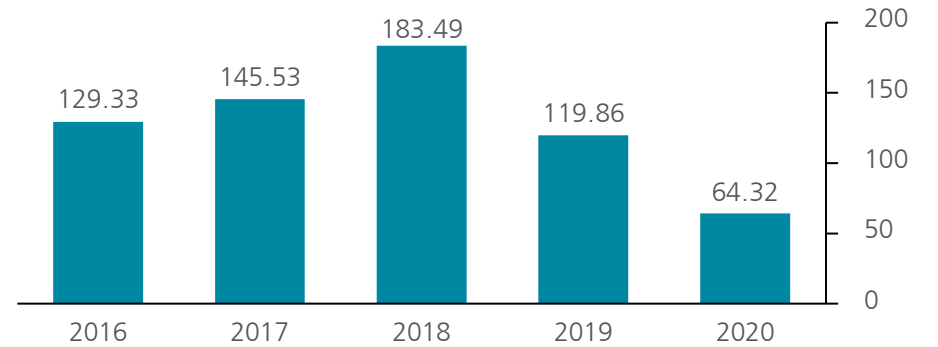
# يشكل قطاع المنتجات الكيماوية نحو 2.7٪ من تجارة أبوظبي مع البحرين

في قطاع المنتجات الكيماوية ، سجل الميزان التجاري لأبوظبي مع البحرين فائضاً قدره 64.32 مليون درهم إماراتي (17.54 مليون دولار أمريكي) في عام 2020. في عام 2020 ، بلغت قيمة صادرات أبوظبي إلى البحرين 90.41 مليون درهم إماراتي (24.66 مليون دولار أمريكي) ، بينما بلغت قيمة الواردات من البحرين 26.09 مليون درهم إماراتي (7.12 مليون دولار أمريكي). بشكل عام ، يشكل قطاع المنتجات الكيماوية نحو 2.7٪ من تجارة أبوظبي مع البحرين في عام 2020 مقارنة بـ 2.9٪ في عام 2019.

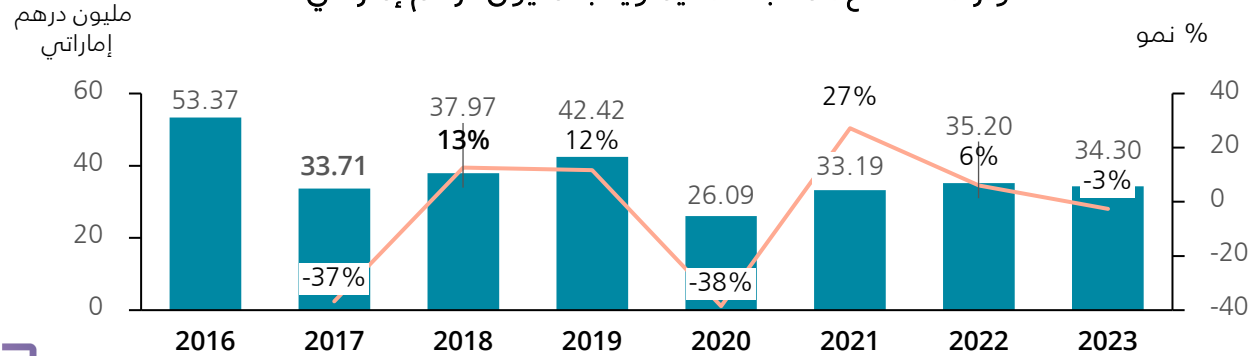
## صادرات قطاع المنتجات الكيماوية بالمليون درهم إماراتي



## الميزان التجاري لقطاع المنتجات الكيماوية بالمليون درهم إماراتي



## واردات قطاع المنتجات الكيماوية بالمليون درهم إماراتي

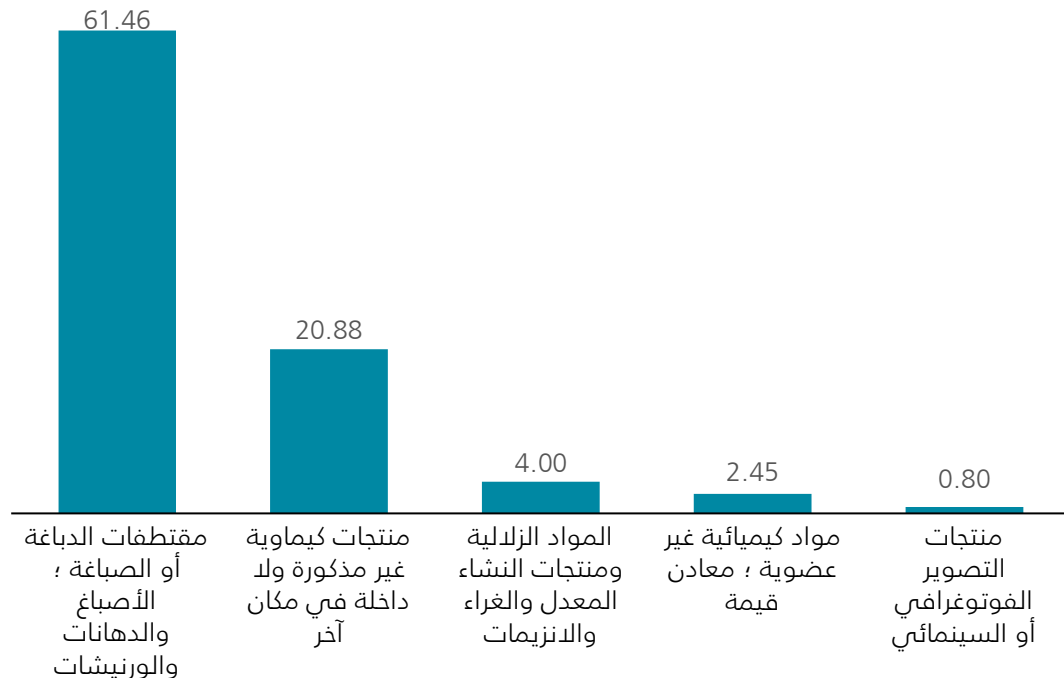


1 دولار أمريكي = 3.667 درهم إماراتي ؛ توقعات من عام 2021 إستناداً إلى توقعات التجارة من قبل منظمة التجارة العالمية والأونكتاد  
قطاع المنتجات الكيماوية يشمل الكود 28 ، 31 ، 32 ، 35 ، 36 ، 37 ، 38 ،  
المصدر: مركز الإحصاء - أبوظبي

# يشكل قطاع المنتجات الكيماوية نحو 3.1٪ من صادرات أبوظبي إلى البحرين

يشكل قطاع المنتجات الكيماوية نحو 3.1٪ من صادرات أبوظبي إلى البحرين. في عام 2020، بلغت قيمة صادرات أبوظبي إلى البحرين 90.410 مليون درهم (24.655 مليون دولار أمريكي). ومن أبرز المنتجات التصديرية: الدهانات والورنيشات ... (كود النظام المنسق: 320890) (46.840 مليون درهم إماراتي)، المذيبات والمخففات؛ مركبات عضوية ... (كود النظام المنسق: 381400) (6.160 مليون درهم إماراتي)، أسمنت، ملاط أو خرسانة ... (كود النظام المنسق: 382440) (4.725 مليون درهم إماراتي)، دهانات وورنيش ... (كود النظام المنسق: 320990) (3.825 مليون درهم إماراتي)، ماستيك؛ غير مصنفة ... (كود النظام المنسق: 321490) (3.265 مليون درهم إماراتي).

قطاع المنتجات الكيماوية: أبرز المجموعات السلعية التي يتم تصديرها إلى البحرين في عام 2020، بالمليون درهم إماراتي

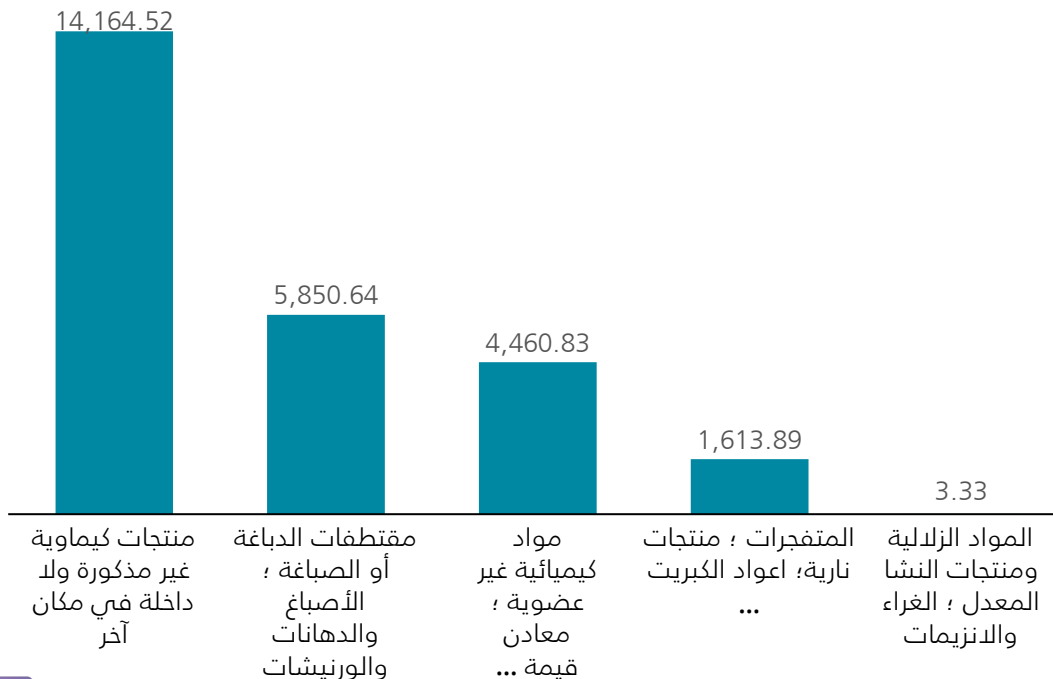


قطاع المنتجات الكيماوية: أبرز المنتجات التي يتم تصديرها إلى البحرين في عام 2020	رمز السلعة	القيمة (مليون درهم إماراتي)	القيمة (مليون دولار أمريكي)
الدهانات والورنيشات	320890	46.84	12.77
المذيبات والمخففات؛ مركبات عضوية	381400	6.16	1.68
الأسمنت أو الملاط أو الخرسانة	382440	4.72	1.29
الدهانات والورنيشات	320990	3.82	1.04
المصطكي. غير مذكورة ولا داخلية في مكان آخر	321490	3.26	0.89
مواد لاصقة؛ محضرة على أساس البولييمرات	350691	2.21	0.6
الأصباغ. أصباغ ومستحضرات ...	320417	2.06	0.56
مخاليط تحتوي على مشتقات مهلجنة	382479	2.01	0.55
مدافع الهاون والخرسانة غير حرارية	382450	1.48	0.4
المنتجات الكيماوية؛ الخلائط والمستحضرات	382499	1.43	0.39

# يشكل قطاع المنتجات الكيماوية نحو 1.8٪ من واردات أبوظبي من البحرين

يشكل قطاع المنتجات الكيماوية نحو 1.8٪ من واردات أبوظبي من البحرين. في عام 2020، بلغت قيمة واردات أبوظبي من البحرين 26.093 مليون درهم إماراتي (7.116 مليون دولار أمريكي). ومن أبرز المنتجات المستوردة: المستحضرات المضادة للأكسدة والمركبات الأخرى ... (كود النظام المنسق: 381239) (11.497.000 ألف درهم إماراتي)، ماستيك، حشوات الرسامين (كود النظام المنسق: 321410) (5,198.000 ألف درهم إماراتي)، ثاني أكسيد الكربون (كود النظام المنسق: 281121) (3,401.000 ألف درهم إماراتي)، الأسمنت، الملاط أو الخرسانة ... (كود النظام المنسق: 382440) (2,441.000 ألف درهم إماراتي)، غازات نادرة، الأرجون (كود النظام المنسق: 280421) (1,060.000 ألف درهم إماراتي).

قطاع المنتجات الكيماوية: أبرز المجموعات السلعية التي يتم إستيرادها من البحرين في عام 2020، بالآلاف درهم إماراتي



قطاع المنتجات الكيماوية: أبرز المنتجات التي يتم إستيرادها من البحرين في عام 2020	رمز السلعة	القيمة (آلاف درهم إماراتي)	القيمة (آلاف دولار أمريكي)
المستحضرات المضادة للأكسدة والمركبات الأخرى	381239	11497.23	3135.32
المصطكي. حشوات الرسامين	321410	5198.33	1417.6
ثنائي أكسيد الكربون	281121	3400.53	927.33
الأسمنت أو الملاط أو الخرسانة	382440	2440.58	665.55
غازات نادرة الأرجون	280421	1060.3	289.15
الوقود؛ سائل أو غاز مسال	360610	974.31	265.7
السيريوم الحديدي وسبائك الاشتعال الأخرى	360690	639.58	174.41
الألوان	321390	248	67.63
الدهانات والورنيشات	320890	211.25	57.61
عوامل التشطيب وناقلات الأصباغ	380991	172.03	46.91

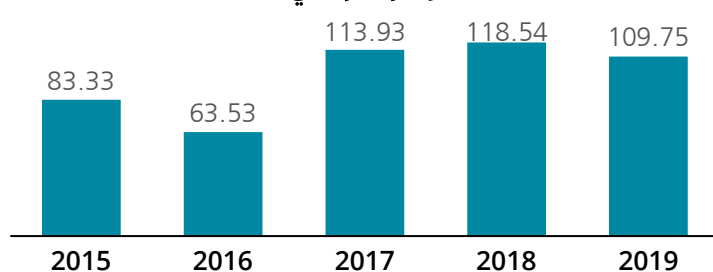
# يشكل قطاع الإسمنت والسيراميك والزجاج نحو 1.6٪ من إجمالي حجم تجارة البحرين مع العالم

في عام 2019 ، بلغت قيمة صادرات البحرين في قطاع الإسمنت والسيراميك والزجاج 109.75 مليون دولار أمريكي. ومن أبرز المنتجات التصديرية: الألياف الزجاجية. (بما في ذلك الصوف الزجاجي) ... (كود النظام المنسق: 701912) (40.707 مليون دولار أمريكي) ، الألياف الزجاجية ؛ غير مذكورة ولا داخلية في مكان آخر ... (كود النظام المنسق: 701990) (18.808 مليون دولار أمريكي) ، ألياف زجاجية ؛ (بما في ذلك الصوف الزجاجي) ... (كود النظام المنسق: 701919) (16.294 مليون دولار أمريكي) ، زجاج ؛ وحدات عازلة متعددة الجدران ... (كود النظام المنسق: 700800) (11.483 مليون دولار أمريكي) ، الكبريت بجميع أنواعه ... (كود النظام المنسق: 250300) (11.398 مليون دولار أمريكي).

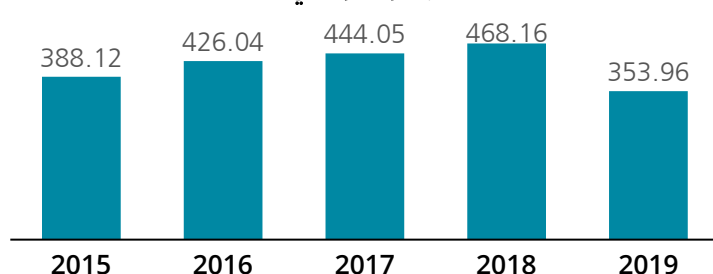
بينما بلغت قيمة الواردات في قطاع الإسمنت والسيراميك والزجاج نحو 353.96 مليون دولار أمريكي. ومن أبرز المنتجات المستوردة: الإسمنت ؛ بورتلاند بخلاف الأبيض (كود النظام المنسق: 252329) (40.925 مليون دولار أمريكي) ، الحصى المكسور أو المسحوق ... (كود النظام المنسق: 251710) (26.157 مليون دولار أمريكي) ، بلاط السيراميك ؛ الأعلام والرصف ... (كود النظام المنسق: 690721) (24.288 مليون دولار أمريكي) ، خبث الإسمنت ... (كود النظام المنسق: 252310) (24.061 مليون دولار أمريكي) ، الألياف الزجاجية (كود النظام المنسق: 701990) (13.122 مليون دولار أمريكي).

بشكل عام ، تشكل التجارة في قطاع الإسمنت والسيراميك والزجاج 1.6٪ من إجمالي تجارة البحرين.

صادرات قطاع الإسمنت والسيراميك والزجاج بالمليون دولار أمريكي



واردات قطاع الإسمنت والسيراميك والزجاج بالمليون دولار أمريكي



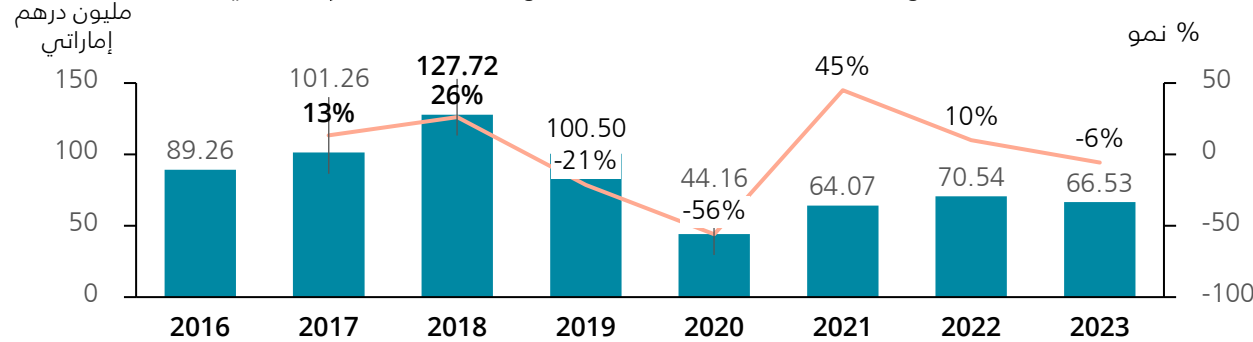
القيمة (مليون دولار أمريكي)	رمز السلعة	أبرز المنتجات التصديرية - قطاع الإسمنت والسيراميك والزجاج في عام 2019
59.55	701919	ألياف زجاجية (بما في ذلك الصوف الزجاجي)
23.21	701990	ألياف زجاجية غير مذكورة ولا داخلية في مكان آخر
13.21	700800	ألياف زجاجية (بما في ذلك الصوف الزجاجي)
5.92	691110	زجاج؛ وحدات عازلة متعددة الجدران
2.57	680710	الكبريت بأنواعه
2.5	701912	ألياف زجاجية ؛ منتجات غير منسوجة ، حصائر
1.88	701939	ألياف زجاجية ؛ شبكات ومراتب وألواح
1.7	681381	ألياف زجاجية (بما في ذلك الصوف الزجاجي)
1.06	250300	الأسفلت أو المواد المماثلة
0.92	700910	ألياف زجاجية ؛ الأقمشة المنسوجة

القيمة (مليون دولار أمريكي)	رمز السلعة	أبرز المنتجات التي يتم إستيرادها - قطاع الإسمنت والسيراميك والزجاج في عام 2019
43.98	252329	إسمنت بورتلاند بخلاف الأبيض
33.25	251710	حصى مكسور أو مسحوق ...
25.11	252310	بلاط السيراميك؛ أعلام ورصف
24.38	690721	خبث الأسمنت
17.03	701990	ألياف زجاجية غير مذكورة ولا داخلية في مكان آخر
11.53	700510	أحواض سيراميك ، أحواض غسيل
11.05	252210	الجير. باستثناء أكسيد الكالسيوم
10.54	250510	زجاج؛ الزجاج العائم والسطح
10.51	690722	رمال طبيعي (سيليكيا وكوارتز)
10.29	680221	بلاط السيراميك؛ أعلام ورصف

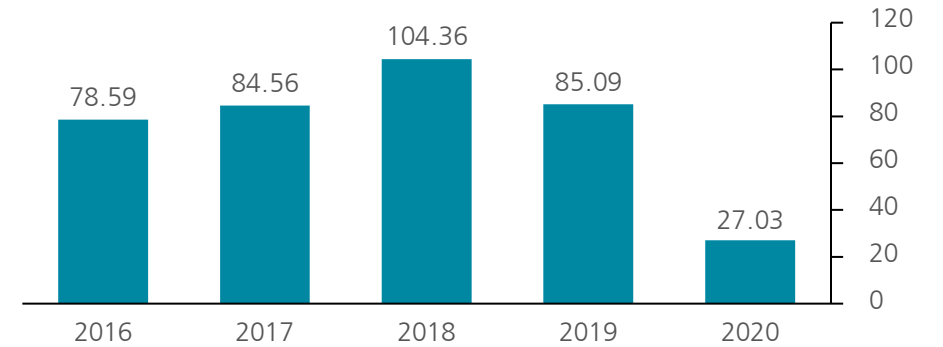
# يشكل قطاع الإسمنت والسيراميك والزجاج نحو 1.4٪ من تجارة أبوظبي مع البحرين

في قطاع الإسمنت والسيراميك والزجاج ، سجل الميزان التجاري لأبوظبي مع البحرين فائضاً قدره 27.03 مليون درهم إماراتي (7.37 مليون دولار أمريكي) في عام 2020. في عام 2020 ، بلغت قيمة صادرات أبوظبي إلى البحرين 44.16 مليون درهم إماراتي (12.04 مليون دولار أمريكي) ، بينما بلغت قيمة الواردات من البحرين 17.13 مليون درهم إماراتي (4.67 مليون دولار أمريكي). بشكل عام ، يشكل قطاع الإسمنت والسيراميك والزجاج 1.4٪ من تجارة أبوظبي مع البحرين في عام 2020 مقارنة بـ 1.6٪ في عام 2019.

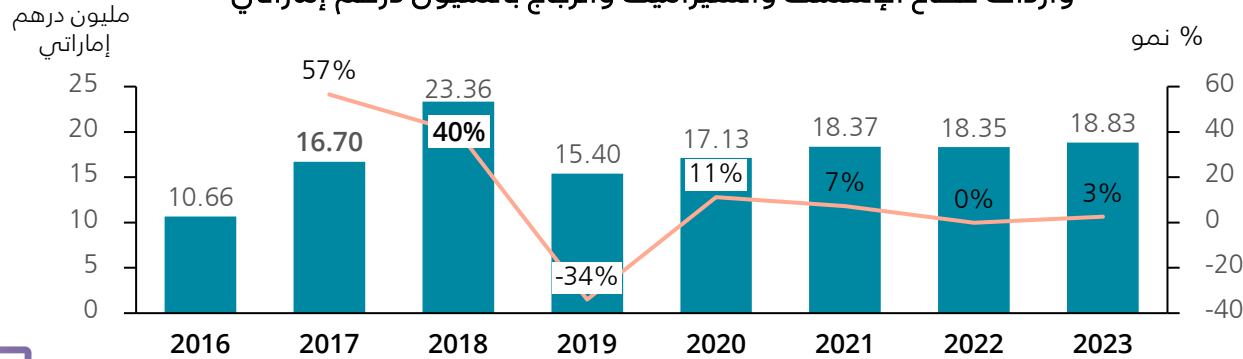
صادرات قطاع الإسمنت والسيراميك والزجاج بالمليون درهم إماراتي



الميزان التجاري لقطاع الإسمنت والسيراميك والزجاج بالمليون درهم إماراتي



واردات قطاع الإسمنت والسيراميك والزجاج بالمليون درهم إماراتي

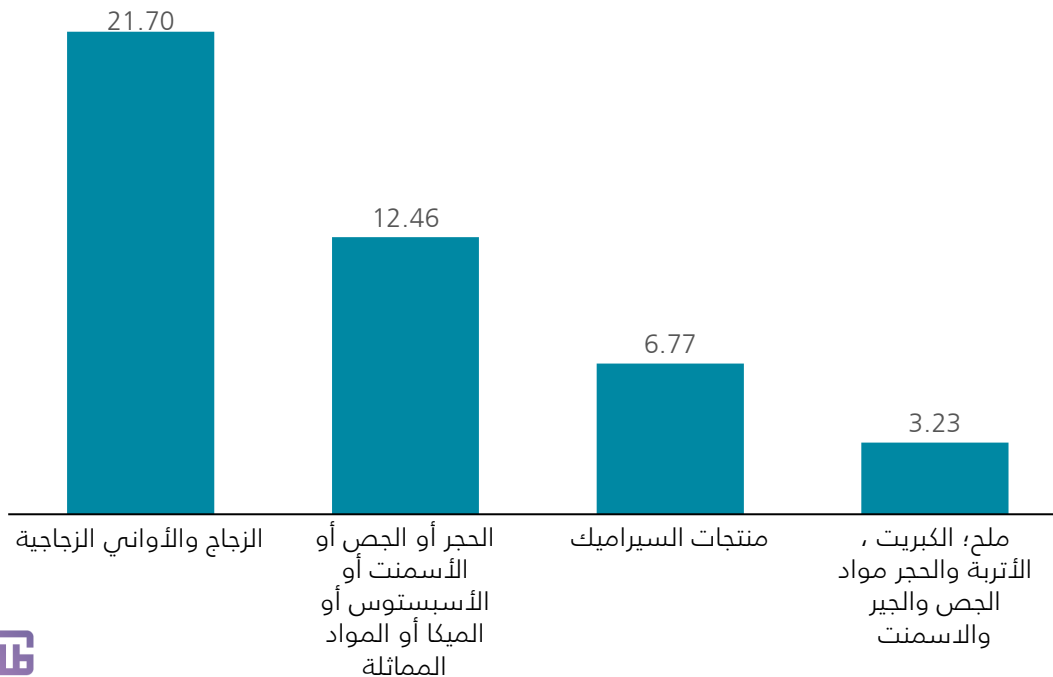


1 دولار أمريكي = 3.667 درهم إماراتي ؛ توقعات من عام 2021 إستناداً إلى توقعات التجارة من قبل منظمة التجارة العالمية والأونكتاد  
قطاع الإسمنت والسيراميك والزجاج يشمل الكود 68 و 69 و 70 و 25  
المصدر: مركز الإحصاء - أبوظبي

# يشكل قطاع الإسمنت والسيراميك والزجاج نحو 1.5٪ من صادرات أبوظبي إلى البحرين

يشكل قطاع الإسمنت والسيراميك والزجاج نحو 1.5٪ من صادرات أبوظبي إلى البحرين. في عام 2020، بلغت قيمة صادرات أبوظبي إلى البحرين 44.161 مليون درهم إماراتي (12.043 مليون دولار أمريكي). ومن أبرز المنتجات التصديرية: الألياف الزجاجية. غير مذكورة ولا داخلية في مكان آخر ... (كود النظام المنسق: 701990) (12.020 مليون درهم إماراتي)، الرخام والحجر الجيري والمرمر ... (كود النظام المنسق: 680221) (3.608 مليون درهم إماراتي)، زجاج؛ الزجاج العائم والسطح ... (كود النظام المنسق: 700510) (2.838 مليون درهم إماراتي)، أسفلت أو مواد مماثلة؛ سلع ... (كود النظام المنسق: 680710) (1.729 مليون درهم إماراتي)، أسمنت أو خرسانة أو حجر صناعي ... (كود النظام المنسق: 681019) (1.642 مليون درهم إماراتي).

قطاع الإسمنت والسيراميك والزجاج: أبرز المجموعات السلعية التي يتم تصديرها إلى البحرين في عام 2020، بالمليون درهم إماراتي

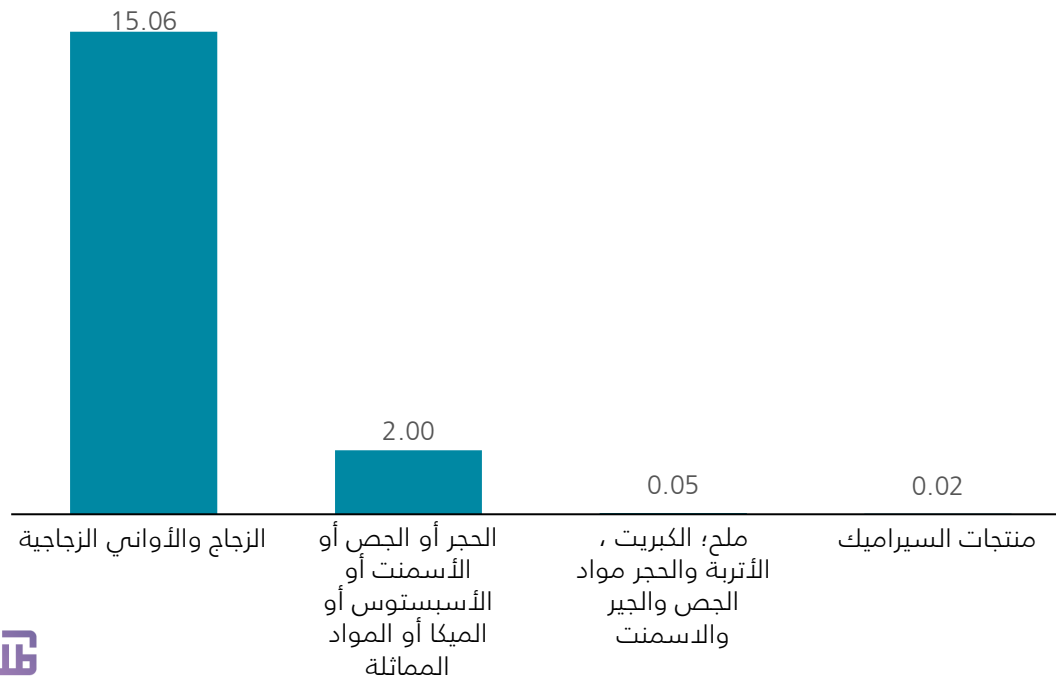


قطاع الإسمنت والسيراميك والزجاج: أبرز المنتجات التي يتم تصديرها إلى البحرين في عام 2020	رمز السلعة	القيمة (مليون درهم إماراتي)	القيمة (مليون دولار أمريكي)
ألياف زجاجية غير مذكورة ولا داخلية في مكان آخر	701990	12.02	3.28
الرخام والحجر الجيري	680221	3.61	0.98
زجاج؛ الزجاج العائم والسطح	700510	2.84	0.77
الأسفلت أو المواد المماثلة	680710	1.73	0.47
الاسمنت والخرسانة والحجر الاصطناعي	681019	1.64	0.45
زجاج؛ وحدات عازلة متعددة الجدران	700800	1.39	0.38
بلاط السيراميك؛ أعلام ورصف	690721	1.24	0.34
الجرانيت ومصنوعاته	680223	1.18	0.32
أحواض سيراميك، أحواض غسيل	691010	1.07	0.29
أدوات المائدة وأدوات المطبخ من البورسلين	691110	1.06	0.29

# يشكل قطاع الإسمنت والسيراميك والزجاج نحو 1.2٪ من واردات أبوظبي من البحرين

يشكل قطاع الإسمنت والسيراميك والزجاج نحو 1.2٪ من واردات أبوظبي من البحرين. في عام 2020، بلغت قيمة واردات أبوظبي من البحرين 17.128 مليون درهم إماراتي (4.671 مليون دولار أمريكي). ومن أبرز المنتجات المستوردة: الألياف الزجاجية. (بما في ذلك الصوف الزجاجي) ... (كود النظام المنسق: 701919) (6.166 مليون درهم إماراتي)، الألياف الزجاجية؛ (بما في ذلك الصوف الزجاجي) ... (كود النظام المنسق: 701912) (5.496 مليون درهم إماراتي)، الألياف الزجاجية؛ غير مذكورة ولا داخلية في مكان آخر ... (كود النظام المنسق: 701990) (2.721 مليون درهم إماراتي)، الأسفلت أو المواد المماثلة ... (كود النظام المنسق: 680710) (1.605 مليون درهم إماراتي)، زجاج؛ وحدات عازلة متعددة الجدران ... (كود النظام المنسق: 700800) (0.543 مليون درهم إماراتي).

قطاع الإسمنت والسيراميك والزجاج: أبرز المجموعات السلعية التي يتم إستيرادها من البحرين في عام 2020، بالمليون درهم إماراتي



قطاع الإسمنت والسيراميك والزجاج: أبرز المنتجات التي يتم إستيرادها من البحرين في عام 2020	رمز السلعة	القيمة (مليون درهم إماراتي)	القيمة (مليون دولار أمريكي)
ألياف زجاجية (بما في ذلك الصوف الزجاجي)	701919	6.17	1.68
ألياف زجاجية (بما في ذلك الصوف الزجاجي)	701912	5.5	1.5
ألياف زجاجية غير مذكورة ولا داخلية في مكان آخر	701990	2.72	0.74
الأسفلت أو المواد المماثلة	680710	1.6	0.44
زجاج؛ وحدات عازلة متعددة الجدران	700800	0.54	0.15
الاسمنت والخرسانة والحجر الاصطناعي	681091	0.28	0.08
تركيبات الجص أو الجبس	680919	0.1	0.03
زجاج؛ مرسومة ومنفوخة	700490	0.07	0.02
الملح (بما في ذلك ملح الطعام)	250100	0.03	0.01
زجاج؛ قوارير زجاجية وزجاجات وبرطمانات	701090	0.018	0.005



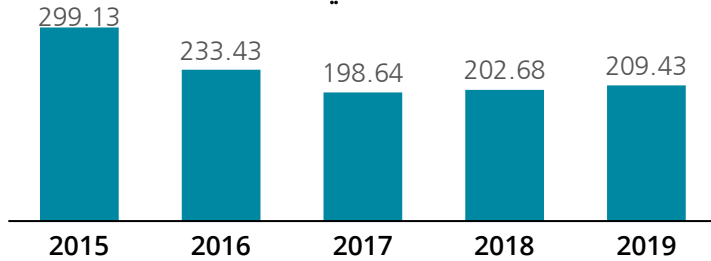
# يشكل قطاع البلاستيك والمطاط نحو 2.2٪ من إجمالي حجم تجارة البحرين مع العالم

في عام 2019 ، بلغت قيمة صادرات البحرين في قطاع البلاستيك والمطاط 209.43 مليون دولار أمريكي. ومن أبرز المنتجات التصديرية: البلاستيك. ألواح ، صفائح ، أفلام ، رقائق ... (كود النظام المنسق: 392062) (79.788 مليون دولار أمريكي) ، بلاستيك ؛ أنابيب وخراطيم ... (كود النظام المنسق: 391723) (25.402 مليون دولار أمريكي) ، بلاستيك ؛ بوليمرات كلوريد ألفينيل ... (كود النظام المنسق: 392049) (12.387 مليون دولار أمريكي) ، المطاط ؛ مبركن (بخلاف الصلب ... (كود النظام المنسق: 400911) (12.066 مليون دولار أمريكي) ، بلاستيك ، ألواح ، صفائح ، فيلم ، رقائق معدنية ... (كود النظام المنسق: 392190) (8.713 مليون دولار أمريكي).

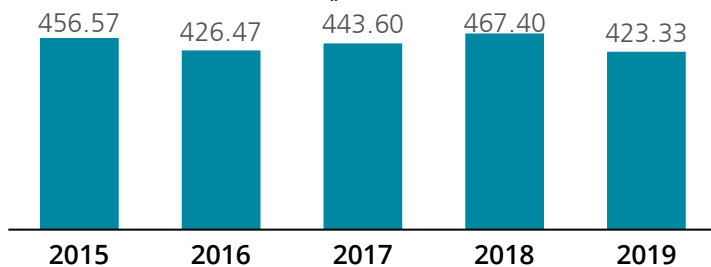
بينما بلغت قيمة الواردات في قطاع البلاستيك والمطاط نحو 423.33 مليون دولار أمريكي. ومن أبرز المنتجات المستوردة: البولي (إيثيلين تيريفثاليت) ؛ في الأشكال الأولية ... (كود النظام المنسق: 390769) (45.570 مليون دولار أمريكي) ، المطاط ؛ إطارات هوائية جديدة (كود النظام المنسق: 401110) (24.856 مليون دولار أمريكي) ، كلوريد ألفينيل ، أوليفين مهلجن آخر ... (كود النظام المنسق: 390410) (21.929 مليون دولار أمريكي) ، بلاستيك ؛ أدوات المائدة وأدوات المطبخ (كود النظام المنسق: 392410) (20.737 مليون دولار أمريكي) ، بلاستيك؛ مواد أخرى غير مذكورة في مكان آخر ... (كود النظام المنسق: 392690) (20.245 مليون دولار أمريكي).

بشكل عام ، تشكل التجارة في قطاع البلاستيك والمطاط 2.2٪ من إجمالي تجارة البحرين .

صادرات قطاع البلاستيك والمطاط بالمليون دولار أمريكي



واردات قطاع البلاستيك والمطاط بالمليون دولار أمريكي



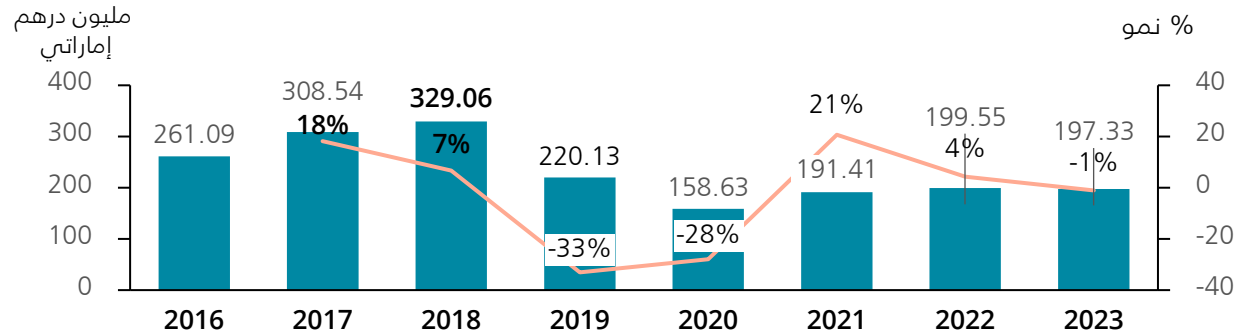
القيمة (مليون دولار أمريكي)	رمز السلعة	أبرز المنتجات التصديرية - قطاع البلاستيك والمطاط في عام 2019
89.98	392062	البلاستيك ؛ أطباق وصفائح ورقائق
18.11	392049	البلاستيك. أنابيب وخراطيم
17.23	391723	البلاستيك ؛ بوليمرات كلوريد ألفينيل
15.55	391731	مطاط مبركن (بخلاف الصلب)
11.87	400911	البلاستيك ؛ أطباق وصفائح ورقائق
9.22	392350	البلاستيك ؛ سدادات وأغطية
8.18	392020	البلاستيك. أنابيب وخراطيم
6.6	392510	البلاستيك ؛ أدوات البناء ، الخزانات ...
5.5	392329	البلاستيك ؛ مواد أخرى غير مذكورة في مكان آخر
4.41	392410	البلاستيك ؛ أدوات المائدة وأدوات المطبخ

القيمة (مليون دولار أمريكي)	رمز السلعة	أبرز المنتجات التي يتم إستيرادها - قطاع البلاستيك والمطاط في عام 2019
50.04	390799	البولي إيثيلين في الأشكال الأولية
30.21	401110	مطاط ؛ إطارات هوائية جديدة
21.47	392690	كلوريد ألفينيل ، أوليفين مهلجن آخر
20.46	390410	البلاستيك ؛ أدوات المائدة وأدوات المطبخ
19.37	392410	البلاستيك ؛ مواد أخرى غير مذكورة في مكان آخر
15.84	392330	البلاستيك ؛ قوارير زجاجية وزجاجات وقوارير
12.61	390690	بوليمرات الإيثيلين في الأشكال الأولية
12.32	391990	البلاستيك ؛ أطباق وصفائح ورقائق معدنية
11.78	390120	مطاط ؛ إطارات هوائية جديدة
9.86	401120	راتنجات الالبوكسيد في الأشكال الأولية

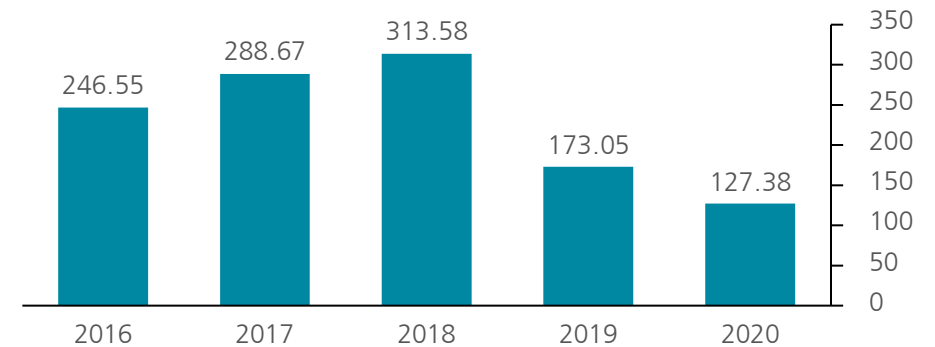
# يشكل قطاع البلاستيك والمطاط نحو 4.3٪ من تجارة أبوظبي مع البحرين

في قطاع البلاستيك والمطاط ، سجل الميزان التجاري لأبوظبي مع البحرين فائضاً قدره 127.38 مليون درهم إماراتي (34.74 مليون دولار أمريكي) في عام 2020. في عام 2020 ، بلغت قيمة صادرات أبوظبي إلى البحرين 158.63 مليون درهم إماراتي (43.26 مليون دولار أمريكي) ، بينما بلغت قيمة الواردات من البحرين 31.25 مليون درهم إماراتي (8.52 مليون دولار أمريكي). بشكل عام ، يشكل قطاع البلاستيك والمطاط نحو 4.3٪ من تجارة أبوظبي مع البحرين في عام 2020 مقارنة بـ 3.8٪ في عام 2019.

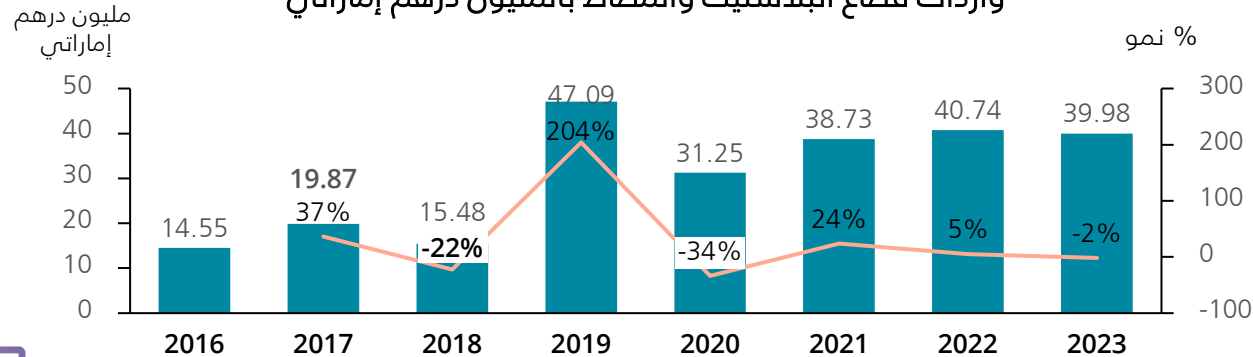
صادرات قطاع البلاستيك والمطاط بالمليون درهم إماراتي



الميزان التجاري لقطاع البلاستيك والمطاط بالمليون درهم إماراتي



واردات قطاع البلاستيك والمطاط بالمليون درهم إماراتي

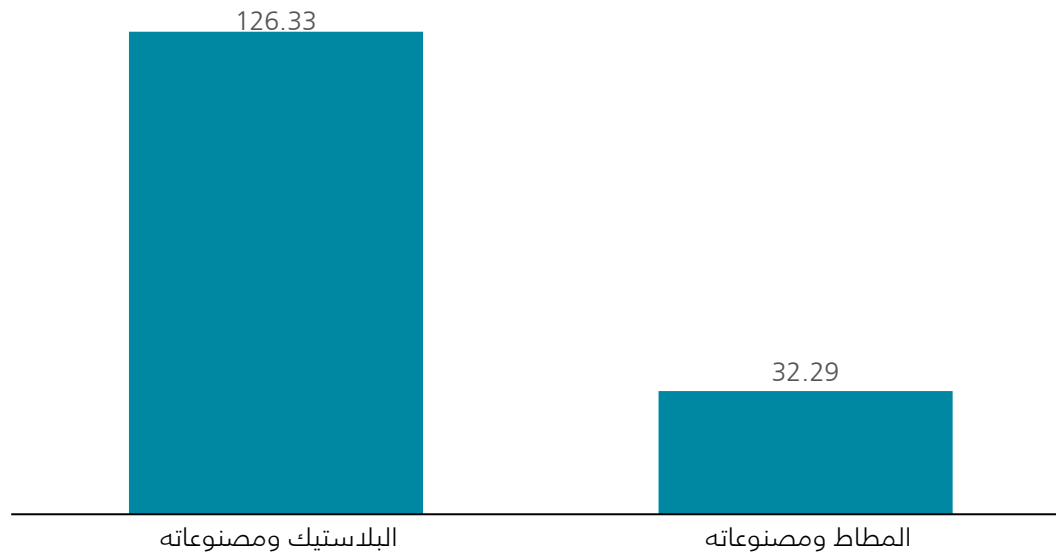


1 دولار أمريكي = 3.667 درهم إماراتي ؛ توقعات من عام 2021 إستناداً إلى توقعات التجارة من قبل منظمة التجارة العالمية والأونكتاد  
قطاع البلاستيك والمطاط يشمل الكود 39 و 40  
المصدر: مركز الإحصاء - أبوظبي

# يشكل قطاع البلاستيك والمطاط نحو 5.4٪ من صادرات أبوظبي إلى البحرين

يشكل قطاع البلاستيك والمطاط نحو 5.4٪ من صادرات أبوظبي إلى البحرين. في عام 2020، بلغت قيمة صادرات أبوظبي إلى البحرين 158.629 مليون درهم إماراتي (43.258 مليون دولار أمريكي). ومن أبرز المنتجات التصديرية: المطاط المبركن (بخلاف الصلب ... (كود النظام المنسق: 401699) 19.421 مليون درهم إماراتي)، بوليمرات الإيثيلين في الأشكال الأولية (كود النظام المنسق: 390120) 17.379 مليون درهم إماراتي)، البلاستيك، أدوات المائدة وأدوات المطبخ (كود النظام المنسق: 392410) 14.401 مليون درهم إماراتي)، بلاستيك، تجهيزات للأثاث وأعمال النقل ... (كود النظام المنسق: 392630) 9.998 مليون درهم إماراتي)، بلاستيك، أصناف أخرى غير مصنفة ... (كود النظام المنسق: 392690) 7.109 مليون درهم إماراتي).

قطاع البلاستيك والمطاط: أبرز المجموعات السلعية التي يتم تصديرها إلى البحرين في عام 2020، بالمليون درهم إماراتي

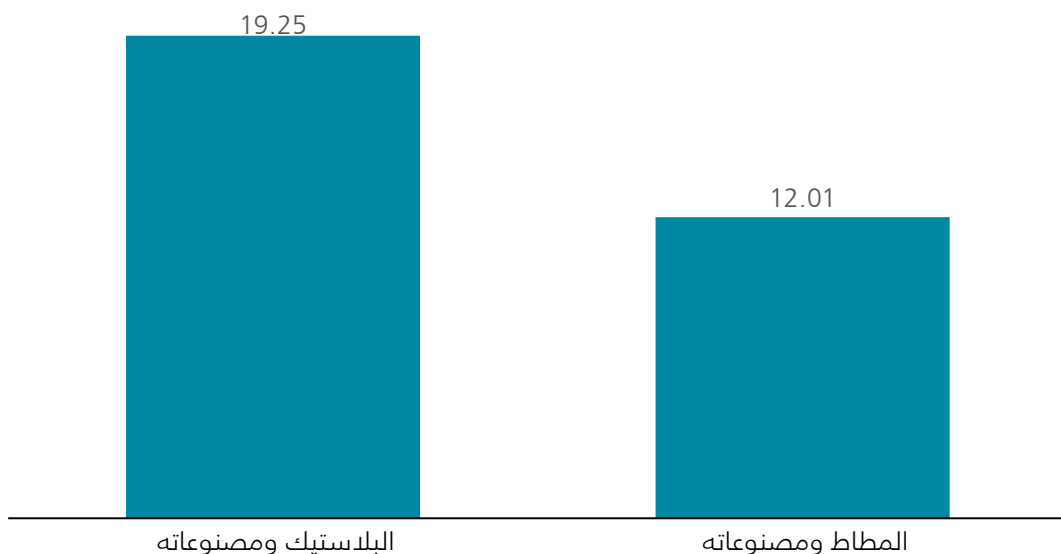


قطاع البلاستيك والمطاط: أبرز المنتجات التي يتم تصديرها إلى البحرين في عام 2020	رمز السلعة	القيمة (مليون درهم إماراتي)	القيمة (مليون دولار أمريكي)
مطاط مبركن (بخلاف الصلب)	401699	19.42	5.3
بوليمرات الإيثيلين في الأشكال الأولية	390120	17.38	4.74
البلاستيك. أدوات المائدة وأدوات المطبخ	392410	14.4	3.93
البلاستيك، تجهيزات للأثاث، عربات ...	392630	10	2.73
البلاستيك، مواد أخرى غير مذكورة في مكان آخر	392690	7.11	1.94
البولي يوريثين في الأشكال الأولية	390950	6.96	1.9
البلاستيك، أنابيب وخراطيم	391740	6.19	1.69
البلاستيك، قوارير زجاجية وزجاجات وقوارير	392330	5.73	1.56
البروبيلين وبوليمرات أولفين أخرى، بولى بروبيلين	390210	4.41	1.2
البلاستيك، أنابيب وخراطيم	391729	3.97	1.08

# يشكل قطاع البلاستيك والمطاط نحو 2.2٪ من واردات أبوظبي من البحرين

يشكل قطاع البلاستيك والمطاط نحو 2.2٪ من واردات أبوظبي من البحرين. في عام 2020، بلغت قيمة واردات أبوظبي من البحرين 31.253 مليون درهم إماراتي (8.523 مليون دولار أمريكي). ومن أبرز المنتجات المستوردة: المطاط المبركن (بخلاف الصلب) (كود النظام المنسق: 400911) (11.759 مليون درهم إماراتي)، بلاستيك، ألواح، صفائح، رقائق معدنية... (كود النظام المنسق: 392062) (10.660 مليون درهم إماراتي)، بلاستيك، سدادات وأغطية... (كود النظام المنسق: 392350) (3.305 مليون درهم إماراتي)، بلاستيك، أنابيب وخراطيم... (كود النظام المنسق: 391723) (2.100 مليون درهم إماراتي)، بلاستيك، أدوات البناء، الخزانات... (كود النظام المنسق: 392510) (1.039 مليون درهم إماراتي).

قطاع البلاستيك والمطاط: أبرز المجموعات السلعية التي يتم إستيرادها من البحرين في عام 2020، بالمليون درهم إماراتي



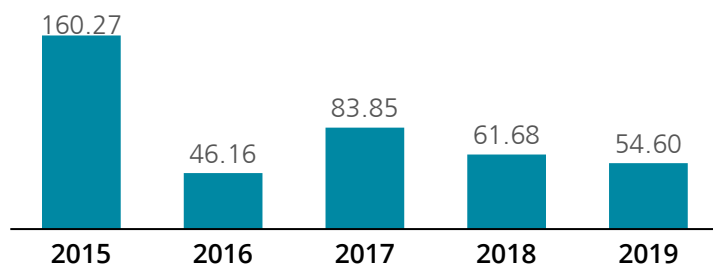
قطاع البلاستيك والمطاط: أبرز المنتجات التي يتم إستيرادها من البحرين في عام 2020	رمز السلعة	القيمة (مليون درهم إماراتي)	القيمة (مليون دولار أمريكي)
مطاط مبركن (بخلاف الصلب)	400911	11.76	3.21
البلاستيك ؛ ألواح وصفائح ورقائق ...	392062	10.66	2.91
البلاستيك ؛ سدادات وأغطية	392350	3.3	0.9
البلاستيك ؛ أنابيب وخراطيم	391723	2.1	0.57
البلاستيك ؛ أدوات البناء والخزانات	392510	1.04	0.28
البلاستيك ؛ الصناديق والأمتعة	392310	0.52	0.14
البلاستيك ؛ مواد لوسائل النقل ...	392390	0.36	0.1
البلاستيك ؛ أنابيب وخراطيم	391731	0.27	0.07
البلاستيك ؛ مواد أخرى غير مذكورة في مكان آخر	392690	0.15	0.04
مطاط ؛ مبركن (بخلاف الصلب)	401590	0.15	0.04

# يشكل قطاع الورق ومنتجاته نحو 0.7% من إجمالي حجم تجارة البحرين مع العالم

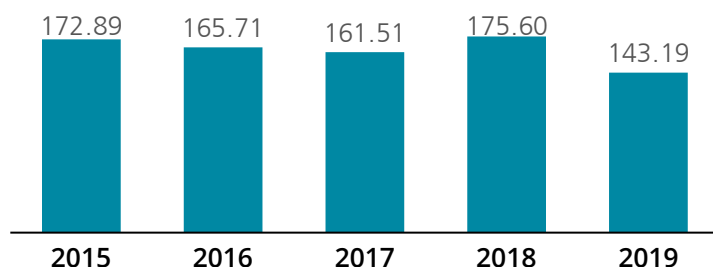
في عام 2019 ، بلغت قيمة صادرات البحرين في قطاع الورق ومنتجاته نحو 54.60 مليون دولار أمريكي. ومن أبرز المنتجات التصديرية: المواد الورقية ، ورق التواليت (كود النظام المنسق: 481810) (30.427 مليون دولار أمريكي) أو ورق أو ورق مقوى ، النفايات و ... (كود النظام المنسق: 470790) (8.703 مليون دولار أمريكي) ، لباب الورق أو الورق أو الورق المقوى ... (كود النظام المنسق: 482290) (4.051 مليون دولار أمريكي) ، الورق والورق المقوى ، كرتون وصناديق (كود النظام المنسق: 481910) (3.196 مليون دولار أمريكي) ، ورق وورق مقوى ، صواني ، أطباق (كود النظام المنسق: 482369) (2.563 مليون دولار أمريكي).

بينما بلغت قيمة الواردات في قطاع الورق ومنتجاته نحو 143.19 مليون دولار أمريكي. ومن أبرز المنتجات المستوردة: الورق والورق المقوى ، كرتون قابل للطي (كود النظام المنسق: 481920) (11.023 مليون دولار أمريكي) ، مواد مطبوعة ، كتب ، كتيبات ، منشورات ... (كود النظام المنسق: 490199) (10.690 مليون دولار أمريكي) ، مناديل ، منشفة ، مخزون مناديل أو ... (كود النظام المنسق: 480300) (10.408 مليون دولار أمريكي) ، مواد مطبوعة ، غير مذكورة ولا داخلة في مكان آخر ... (كود النظام المنسق: 491199) (7.609 مليون دولار أمريكي) ، الورق والورق المقوى غير مصقول (كود النظام المنسق: 480256) (6.408 مليون دولار أمريكي). بشكل عام ، تشكل التجارة في قطاع الورق ومنتجاته 0.7% من إجمالي تجارة البحرين.

## صادرات قطاع الورق ومنتجاته بالمليون دولار أمريكي



## واردات قطاع الورق ومنتجاته بالمليون دولار أمريكي

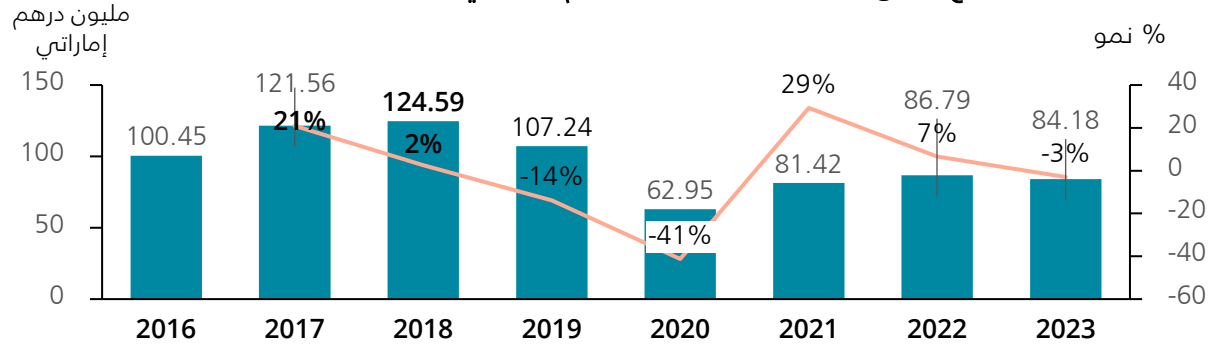


القيمة (مليون دولار أمريكي)	رمز السلعة	أبرز المنتجات التصديرية - قطاع الورق ومنتجاته في عام 2019	القيمة (مليون دولار أمريكي)	رمز السلعة	أبرز المنتجات التي يتم إستيرادها - قطاع الورق ومنتجاته في عام 2019
32.06	482010	أصناف ورقية؛ ورق تواليت	15.32	490199	الورق والورق المقوى ؛ كرتون قابل للطي
31.37	481810	ورق أو ورق مقوى ؛ النفايات	13.82	470329	المطبوعات؛ كتب وكتيبات ومنشورات
6.67	490700	لب الورق أو الورق أو الورق المقوى	12.61	481920	مناديل أو مناشف أو مخزون مناديل ...
5.1	481910	الورق والورق المقوى ؛ كرتون ...	9.72	480300	المطبوعات؛ غير مذكورة ولا داخلة في مكان آخر
4.51	470790	الورق والورق المقوى ؛ صواني ، أطباق ...	8.19	481820	ورق وورق مقوى غير مصقول
2.66	482369	ورق أو ورق مقوى ؛ النفايات	6.24	480256	أصناف ورقية؛ ورق تواليت
1.18	482390	لب الورق والورق والورق المقوى والسليولوز	6.14	482369	الورق والورق المقوى ؛ صواني ، أطباق ...
0.9	481920	الورق والورق المقوى ؛ لفات ، أوراق ...	5.76	470321	أصناف ورقية؛ مناديل ، تطهير أو ...
0.83	481820	الورق والورق المقوى ؛ صناديق ...	5.38	481810	لب الخشب؛ لب الخشب الكيميائي
0.78	491199	ورق أو ورق مقوى ؛ القرطاسية غير المصنفة في موضع آخر ...	4.15	481910	الورق والورق المقوى ؛ أكياس

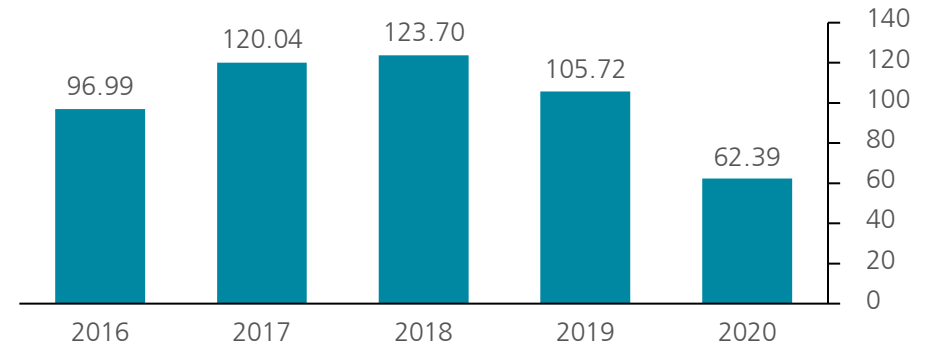
# يشكل قطاع الورق ومنتجاته نحو 1.5٪ من تجارة أبوظبي مع البحرين

في قطاع الورق ومنتجاته ، سجل الميزان التجاري لأبوظبي مع البحرين فائضاً قدره 62.39 مليون درهم إماراتي (17.02 مليون دولار أمريكي) في عام 2020. في عام 2020 ، بلغت قيمة صادرات أبوظبي إلى البحرين 62.95 مليون درهم (17.17 مليون دولار أمريكي) ، بينما بلغت قيمة الواردات من البحرين 0.55 مليون درهم (0.15 مليون دولار أمريكي). بشكل عام ، يشكل قطاع الورق ومنتجاته نحو 1.5٪ من إجمالي حجم تجارة أبوظبي مع البحرين في عام 2020 مقارنة بـ 1.5٪ في عام 2019.

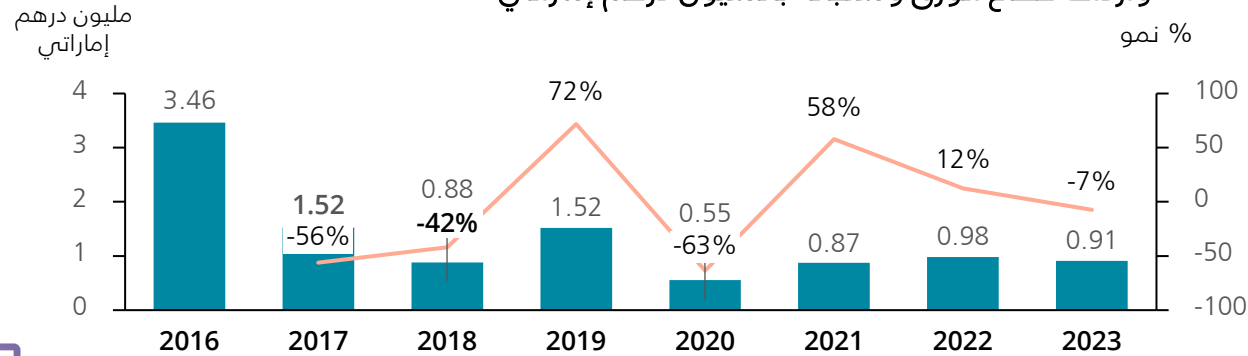
## صادرات قطاع الورق ومنتجاته بالمليون درهم إماراتي



## الميزان التجاري لقطاع الورق ومنتجاته بالمليون درهم إماراتي



## واردات قطاع الورق ومنتجاته بالمليون درهم إماراتي

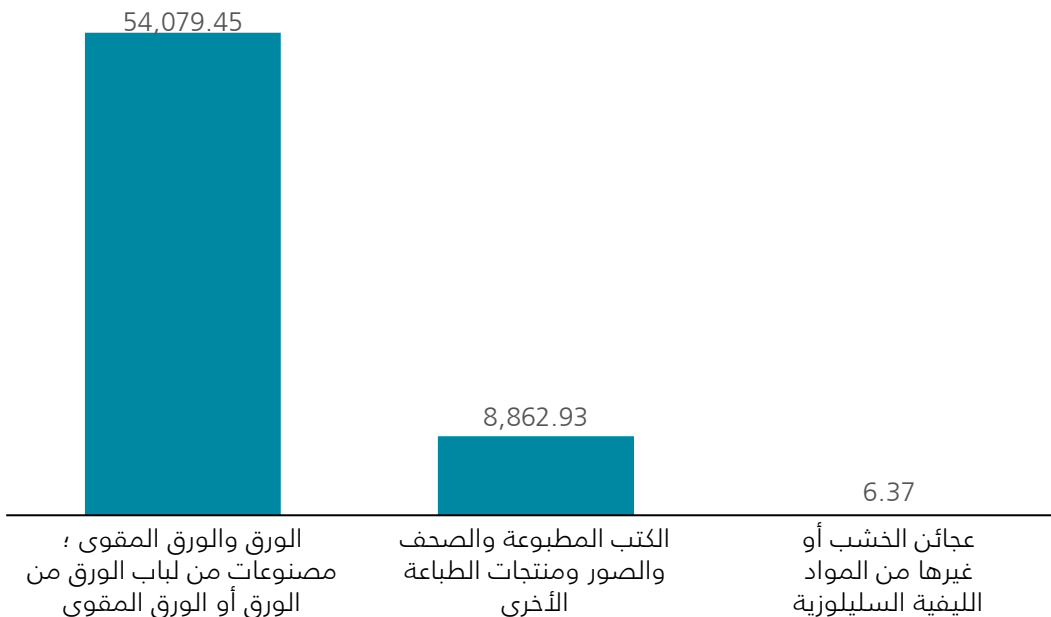


1 دولار أمريكي = 3.667 درهم إماراتي ؛ توقعات من عام 2021 إستناداً إلى توقعات التجارة من قبل منظمة التجارة العالمية والأونكتاد  
قطاع الورق ومنتجاته يشمل الكود 47 ، 48 ، 49 ،  
المصدر: مركز الإحصاء - أبوظبي

# يشكل قطاع الورق ومنتجاته نحو 2.1٪ من صادرات أبوظبي إلى البحرين

يشكل قطاع الورق ومنتجاته نحو 2.1٪ من صادرات أبوظبي إلى البحرين. في عام 2020، بلغت قيمة صادرات أبوظبي إلى البحرين 62.949 مليون درهم إماراتي (17.166 مليون دولار أمريكي). ومن أبرز المنتجات التصديرية: المناديل، المناشف، مخزون المناديل أو... (كود النظام المنسق: 480300) (13.820.000 ألف درهم إماراتي)، الورق والورق المقوى؛ كرتون قابل للطي (كود النظام المنسق: 481920) (13.212.000 ألف درهم إماراتي)، طوابع بريدية غير مستخدمة، إيرادات أو ما شابه ذلك... (كود النظام المنسق: 490700) (7.139.000 ألف درهم إماراتي)، أصناف ورقية؛ مناديل أو منظف... (كود النظام المنسق: 481820) (6.978.000 ألف درهم إماراتي)، ورق وورق مقوى؛ ملصقات... (كود النظام المنسق: 482110) (2.831.000 ألف درهم إماراتي).

قطاع الورق ومنتجاته: أبرز المجموعات السلعية التي يتم تصديرها إلى البحرين في عام 2020، بالآلاف درهم إماراتي

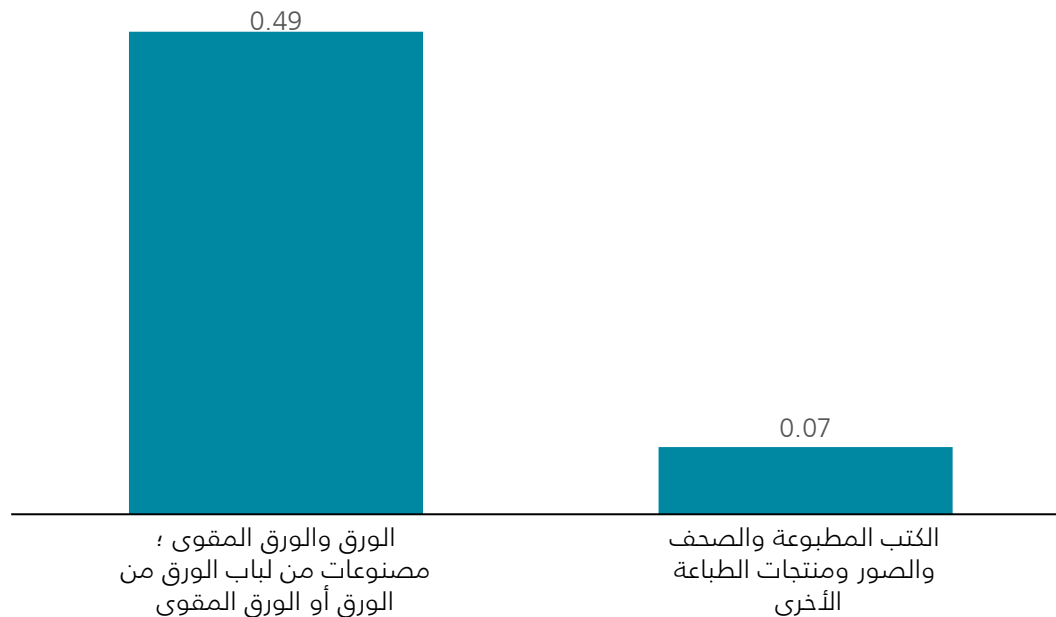


قطاع الورق ومنتجاته: أبرز المنتجات التي يتم تصديرها إلى البحرين في عام 2020	رمز السلعة	القيمة (آلاف درهم إماراتي)	القيمة (آلاف دولار أمريكي)
مناديل أو مناشف أو مخزون مناديل ...	480300	13820.32	3768.84
الورق والورق المقوى؛ الكرتون القابل للطي	481920	13212.28	3603.02
طوابع بريدية غير مستخدمة أو إيرادات أو ما شابه ذلك	490700	7138.96	1946.81
أصناف ورقية؛ مناديل ...	481820	6977.5	1902.78
الورق والورق المقوى	482110	2831.47	772.15
الورق والورق المقوى؛ صواني، أطباق ...	482369	2790.71	761.03
أصناف ورقية؛ ورق التواليت	481810	2329.88	635.36
الورق والورق المقوى؛ أكياس	481930	1600.62	436.49
الورق والورق المقوى؛ أكياس	481940	1527.59	416.58
الورق والورق المقوى؛ ذاتية اللصق ...	481141	1323.12	360.82

# يشكل قطاع الورق ومنتجاته نحو 0.1% من واردات أبوظبي من البحرين

يشكل قطاع الورق ومنتجاته نحو أقل من 0.1% من واردات أبوظبي من البحرين. في عام 2020، بلغت قيمة واردات أبوظبي من البحرين 0.554 مليون درهم إماراتي (0.151 مليون دولار أمريكي). ومن أبرز المنتجات المستوردة: الورق والورق المقوى؛ لفات، صفائح... (كود النظام المنسق: 482340) (0.234 مليون درهم إماراتي)، أصناف ورقية؛ مناديل... (كود النظام المنسق: 481820) (0.145 مليون درهم إماراتي)، ورق وورق مقوى (كود النظام المنسق: 482010) (0.070 مليون درهم إماراتي)، التقويمات؛ مطبوعة... (كود النظام المنسق: 491000) (0.019 مليون درهم إماراتي)، مواد مطبوعة؛ الصور والتصميمات... (كود النظام المنسق: 491191) (0.016 مليون درهم إماراتي).

قطاع الورق ومنتجاته: أبرز المجموعات السلعية التي يتم إستيرادها من البحرين في عام 2020، بالمليون درهم إماراتي



قطاع الورق ومنتجاته: أبرز المنتجات التي يتم إستيرادها من البحرين في عام 2020	رمز السلعة	القيمة (مليون درهم إماراتي)	القيمة (مليون دولار أمريكي)
الورق والورق المقوى؛ لفات، أوراق...	482340	0.23	0.06
أصناف ورقية؛ مناديل...	481820	0.14	0.04
الورق والورق المقوى	482010	0.07	0.02
التقويمات المطبوعة	491000	0.019	0.005
المطبوعات؛ الصور والتصميمات	491191	0.016	0.004
الصحف والمجلات	490290	0.015	0.004
الورق والورق المقوى؛ مغلفات	481710	0.014	0.004
الورق والورق المقوى؛ الكرتون القابل للطي	481920	0.014	0.004
المطبوعات؛ مواد إعلانية تجارية	491110	0.01	0.003
الصحف والمجلات	490210	0.006	0.002





5. تقييم المخاطر

# تفاصيل المخاطر التشغيلية

المنهجية

يشكل مؤشر المخاطر / المكافآت الصادر عن مؤسسة فيتش، وهو نظام تصنيف إقليمي مقارنة يصنف الأسواق المختلفة من خلال سهولة ممارسة الأعمال بالإضافة إلى المخاطر التشغيلية والقيود التي يواجهها المستثمرون المحتملون. يستخدم مؤشر المخاطر التشغيلية مقاييس كمية لمقارنة التحديات في 201 دولة. يعرض المؤشر مقياس يتراوح بين 0-100 لكل دولة، ويشير المقياس 100 إلى أقل مستوى للمخاطر.

يركز المؤشر على أربعة مجالات رئيسية للمخاطر:

- **سوق العمل:** يتعلق تقييم المخاطر بحجم ومستويات التعليم وتكاليف توظيف العمالة في الدولة
- **الخدمات اللوجستية:** تقييم جودة ومدى تغطية البنية التحتية للنقل، وسهولة التجارة، وجودة وتوافر المرافق
- **التجارة والاستثمار:** تقييم انفتاح الاقتصاد، ومستوى التدخل الحكومي، ونوعية وفعالية البيئة القانونية
- **الجريمة والأمن:** تقييم ظروف التشغيل فيما يتعلق بمخاطر الصراع بين الدول والإرهاب والجريمة، بما في ذلك جرائم الإنترنت والجريمة المنظمة

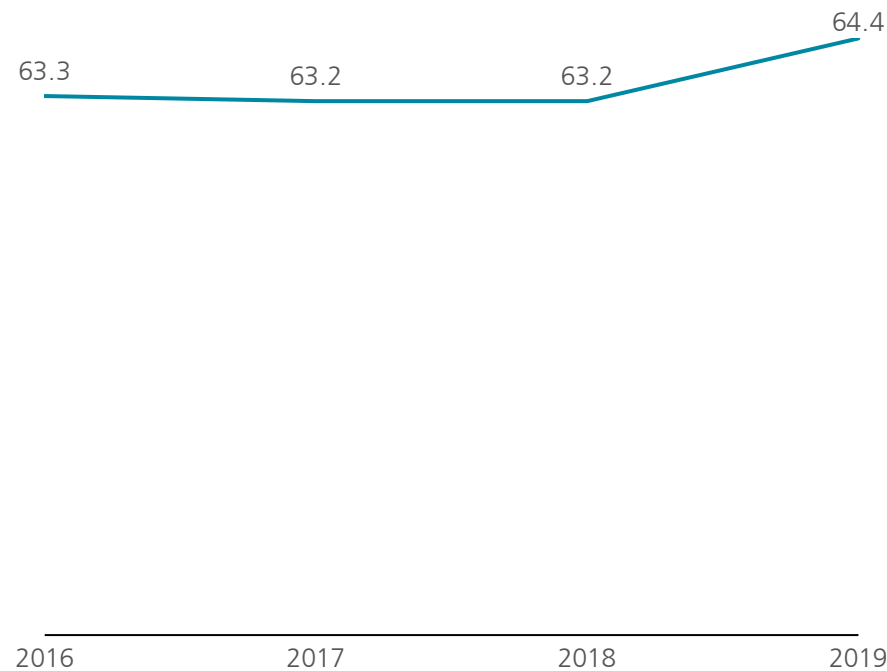


"تنويه: تم نشر هذا التعليق بواسطة مؤسسة فيتش للأبحاث والحلول الكلية وليس تعليقاً على التصنيفات الائتمانية لوكالة فيتش. أي تعليقات أو بيانات واردة في التقرير مستمدة فقط من مؤسسة فيتش للأبحاث والحلول الكلية ومصادر مستقلة. لا يشارك المحللون تقييمات فيتش أو البيانات أو المعلومات مع مؤسسة فيتش للأبحاث والحلول الكلية : المقياس من 0-100 ، ويشير المقياس 100 إلى أقل درجة خطورة ، المصدر: حلول فيتش 2019 "

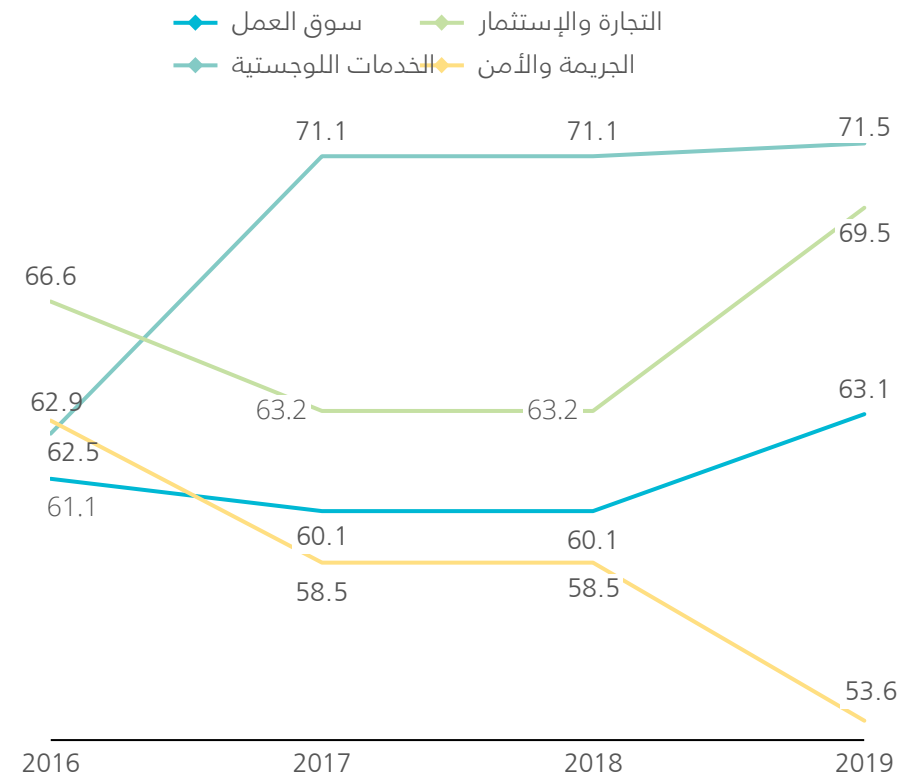
# ارتفاع المقياس الإجمالي للمؤشر في عام 2019 ، مما يشير إلى تراجع المخاطر التشغيلية للبحرين

تحسن المؤشر العام للمخاطر التشغيلية في البحرين من 63.3 في عام 2016 إلى 64.4 في عام 2019. ويُعتبر المؤشر الفرعي الأقل خطورة في عام 2019 هو الخدمات اللوجستية في حين أن الأكثر خطورة هو الجريمة والأمن.

تطور المؤشر الإجمالي لمخاطر التشغيل 2



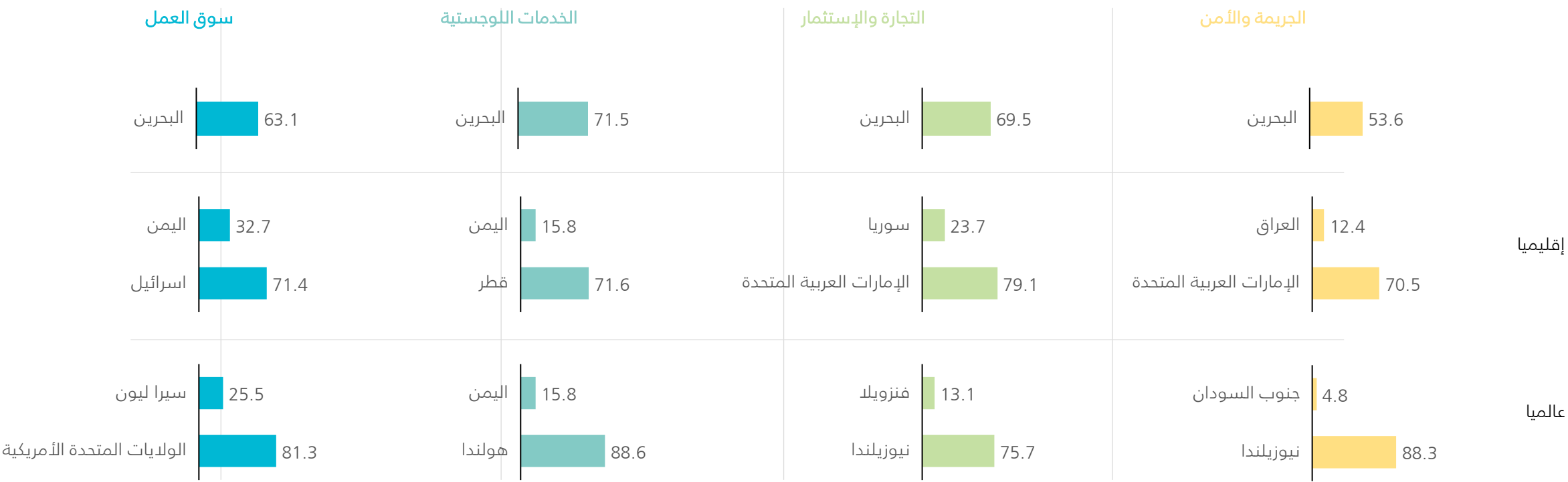
تطور المؤشرات الفرعية 1



تنويه: تم نشر هذا التعليق بواسطة مؤسسة فيتش للأبحاث والحلول الكلية وليس تعليقاً على التصنيفات الائتمانية لوكالة فيتش. أي تعليقات أو بيانات واردة في التقرير مستمدة فقط من مؤسسة فيتش للأبحاث والحلول الكلية ومصادر مستقلة. لا يشارك المحللون تقييمات فيتش أو البيانات أو المعلومات مع مؤسسة فيتش للأبحاث والحلول الكلية : المقياس من 0-100 ، ويشير المقياس 100 إلى أقل درجة خطورة ، المصدر: مؤسسة فيتش 2019

# في محور "سوق العمل" ، يأتي ترتيب البحرين بعد الإقليم ذو الأداء العالي بـ 8.3 نقاط

مقارنة مقاييس الدول مقارنة بأعلى وأدنى المقاييس الإقليمية والعالمية 1 في عام 2019

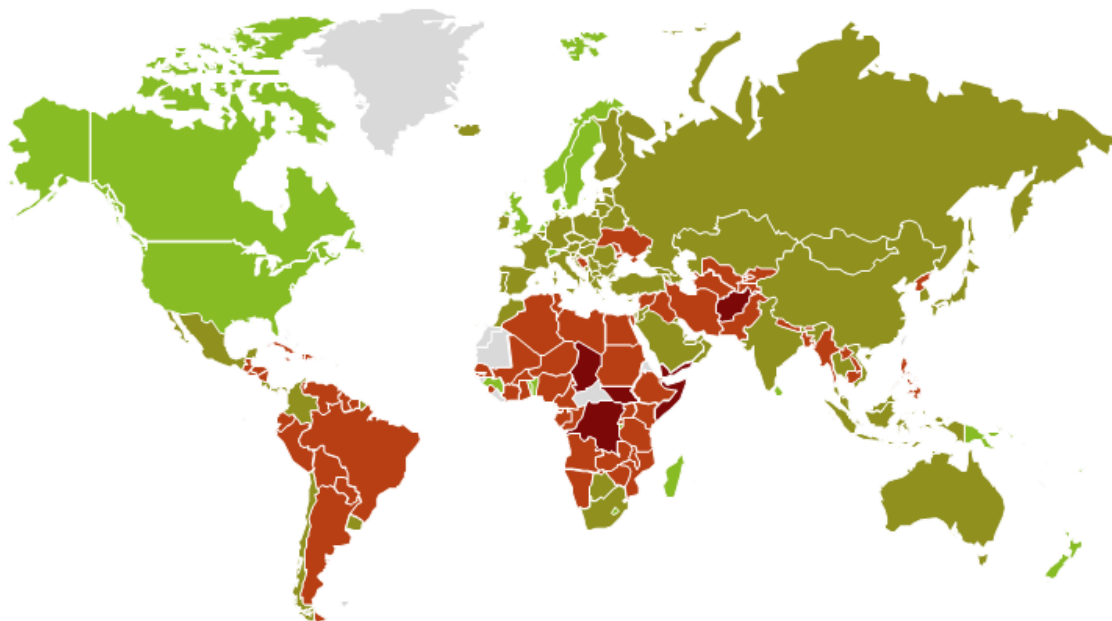


تنويه: تم نشر هذا التعليق بواسطة مؤسسة فيتش للأبحاث والحلول الكلية وليس تعليقًا على التصنيفات الائتمانية لوكالة فيتش. أي تعليقات أو بيانات واردة في التقرير مستمدة فقط من مؤسسة فيتش للأبحاث والحلول الكلية ومصادر مستقلة. لا يشارك المحللون تقييمات فيتش أو البيانات أو المعلومات مع مؤسسة فيتش للأبحاث والحلول الكلية : المقياس من 0-100 ، ويشير المقياس 100 إلى أقل درجة خطورة ، المصدر: مؤسسة فيتش 2019

# بتسجيلها مقياس بـ 64.4، تعد المخاطر التشغيلية في البحرين منخفضة نسبيًا

مؤشر مخاطر التشغيل 1 في جميع أنحاء العالم

0-25 26-50 51-75 76-100



في عام 2019 ، احتلت البحرين المرتبة الـ 38 في مؤشر فيتش التشغيلي من بين 150 دولة مختارة.

وتأتي في المرتبة الخامسة بالمقارنة مع 13 دولة أخرى في منطقة غرب آسيا.

تنويه: تم نشر هذا التعليق بواسطة مؤسسة فيتش للأبحاث والحلول الكلية وليس تعليقًا على التصنيفات الائتمانية لوكالة فيتش. أي تعليقات أو بيانات واردة في التقرير مستمدة فقط من مؤسسة فيتش للأبحاث والحلول الكلية ومصادر مستقلة. لا يشارك المحللون تقييمات فيتش أو البيانات أو المعلومات مع مؤسسة فيتش للأبحاث والحلول الكلية : المقياس من 0-100 ، ويشير المقياس 100 إلى أقل درجة خطورة ؛ المصدر: مؤسسة فيتش 2019



الملحق

# دليل أكواد وتوصيف المنتجات

كود المنتج	وصف المنتج
10410	الخراف الحية
20711	لحوم الدجاج غير المقطع
20712	لحوم الدجاج غير المقطع ، المجمد
20714	قطع و أحشاء الدجاج المجمد
30617	روبيان جمبري وفريديس آخر ، مجمد وان كان مقشور، صالح للإستهلاك البشرى.
40110	ألبان وقشدة، غير مركزة ، تحتوي على نسبة دسم لا تزيد عن 1%
40221	مسحوق الحليب البودرة ، الحليب المحتوي على دسم>1
40291	الحليب و القشدة مركز (باستثناء الضرائب) ، غير محلى
40299	الحليب و القشدة مركز (باستثناء الضرائب) ، محلى
40310	اللبن
40630	جبان معالجة بالحرارة غير مبشورة ولا بشكل مسحوق
80410	التمر الطازج او المجفف
100390	شعير ، لغير للبذار.
100590	ذرة وأنواع اخرى من البذور
100630	أرز مضروب كليا أو جزئيا وإن كان ممسوحا أو ملمعا
160232	محضرات وأصناف محفوظة آخر من ديك رومي
160290	أسماك محضرة أو محفوظة، خيباري (كافيار) وأبدالة المحضرة من بيض السمك.
170113	سكر القصب الممدد فى ملاحظة البند الفرعى [2] لهذا الفصل ، خام ، لا يحتوي علي منكهات أو مواد تلوين مضافة، بحالته الصلبة ..
170199	قصب سكر الشمندر ،الكيميائيو سكرورز نقى كيماويا
180620	شوكلاته ومحضرات غذائية آخر تحتوي على كاكاو. (1806.10-1803.10)
180632	شوكلاته ومحضرات غذائية آخر تحتوي على كاكاو.
190110	محضرات لتغذية الأطفال مهياة للبيع بالتجزئة:
190219	عجائن غذائية غير مطبوخة ولا محشوة ولا محضرة بطريقة أخرى، لا يحتوي على بيض
190532	قطائر ذات ترابيع محوقة (ويفرز
190590	خبز وفطائر وكعك وبسكويت وغيرها من منتجات المخابز، وان كانت تحتوي على كاكاو؛ خبز القربان وبراشيم فارغة من الانواع المستعملة لمحضرات الصيدلة، رقائق الختم وورق الدرز ومنتجات مماثلة.
200990	خليط من العصائر غير المختمرة و غير مضاف اليه الكحول
210410	جساء ومرق ومحضرات اعدادها ؛ محضرات غذائية مركبة متجانسة
210690	محضرات الطعام
240220	لقائف عادية (سجائر) محتوية على تبغ
250300	كبريت من جميع الأنواع، عدا زهر الكبريت أو الكبريت المرسب أو الكبريت الغروي.
250510	رمال سيليسية ورمال مرو (كوارتز)
251110	كبريتات باريوم طبيعي (باريتين)؛ كبريتات باريوم طبيعي (ويداريت)، وإن كانت مكلسة، عدا أكسيد الباريوم الداخلى فى البند 28.16.
252310	كلنكر
252329	اسمنت بروتلاند
260112	خامات حديد ومركزاتها ، بما فيها بيريت الحديد المحمص (رماد البيريت)
260300	خامات نحاس ومركزاتها .
270111	انتراسيت و الفحم الحجري
270119	فحم حجري آخر ،فحم حجري قاري
270120	فحم حجري مكثل (كرات ، أو قوالب مثلا) ومواد وقود صلبة مماثلة مصنوعة من فحم حجري
270210	لجنيت ولو كان مسحوقا ولكن غير مكثل



# دليل أكواد وتوصيف المنتجات

كود المنتج	وصف المنتج
270220	ليجنيت مكثل
270300	خنور (بما في ذلك قش الخنور) وإن كان مكثلا
270400	فحم محمر( كوك ) أو نصف محمر، من فحم حجري أو من ليجنيت أو من خنور، وإن كان مكثلا ؛ فحم معوجات
270740	بفتالين
270750	ASTMD86مخاليط هيدروكربون عطرية آخر والتي يقطر 65% منها أو أكثر حجما (بما في ذلك النقصان) في درجة حرارة 250 مئوية بطريقة
270799	زيوت ومنتجات آخر ناتجة عن تقطير قطران الفحم الحجري في درجات حرارة عالية ؛ منتجات مماثلة يزيد وزن العناصر العطرية فيها عن وزن العناصر غير العطرية.
270810	زفت وزفت محمر ، ناتجان من قطران الفحم أو من قطران معدني آخر.
270900	زيوت نطف وزيت مواد معدنية قارية ، خام
271012	أرواح بيضاء [ هوابت سبيريت ] .
271019	زيوت نطف وزيت متحصل عليها من مواد معدنية قارية، غير خام ؛ محضرات غير مذكورة ولا داخلية في مكان آخر محتوية على مالا يقل عن 70% وزناً من زيوت نطف أو من زيوت مواد معدنية قارية، على أن تكون هذه الزيوت العنصر الأساسي في هذه المحضرات، فضلات زيوت.
271099	أو بولي برومينيد باي فينيل (PCTs)أو بولي كلورينيد تيرفينيل ((PBCs)فضلات زيوت محتوية على بولي كلورينيد بيفينيل )
271112	البروبان السائل
271113	البوتان السائل
271210	هلام تقطي (مازلين) ؛ شمع البارافين
271290	الشمع التقطي البلوري
271312	محمر (كوك) نطف ، مكلس
271320	قار تقطي
271490	قار واسفلت طبيعيان ؛ شيسيت قاري ورمال قطرانية ؛ اسفلتيت وصخور اسفلتية .
271500	قار واسفلت طبيعيان ؛ شيسيت قاري ورمال قطرانية ؛ اسفلتيت وصخور اسفلتية .
280920	حمض فوسفوريك وأحماض بولي فوسفوريك
281410	يشادر لا مائي
281420	محلول نشادر مائي
281512	هيدروكسيد الصوديوم (صودا كاوية) ؛ هيدروكسيد البوتاسيوم (بوتاس كاوي) ، فوق أكسيدات الصوديوم او البوتاسيوم .
281820	أكسيد الألومنيوم
282300	أكسيد التيتانيوم
283620	كربونات الصوديوم
290122	البروبين
290129	هيدروكربونات دورية (حلقية) . غير مشبعة
290211	سايكلوهستان
290220	بينزين
290243	بارا - اكسيلين
290244	أيزوميرات زيلين المخلوطة
290250	ستيرين
290511	ميثانول (كحول الميثيل)
290512	بروبان -1- أول (كحول البروبيل) وبروبان -2- أول (كحول الايزوبروبيل)
290516	وكتانول (كحول الاوكتيل) وأيزوميراتها
290531	إيثيلين جلايكوب (إيثان ديول)
290919	أثيرات لا دورية (لا حلقية) ومشتقاتها المهلجنة أو المسلفة أو المنتزعة أو المنتزعة:
290943	أثيرات أحادية البوتيل من أثيلين جلايكول أو ثاني إيثيلين جلايكول
290944	أثيرات آخر أحادية الألكيل من إيثيلين جلايكول أو ثنائي إيثيلين جلايكول



# دليل أكواد وتوصيف المنتجات

كود المنتج	وصف المنتج
292910	بروسيانات
300210	أصصال مضادة وغيرها من مكونات الدم والمنتجات المناعية المعدلة ، وإن كانت مستحصل عليها بعمليات التقنية الحيوية
300220	لقاحات للطب البشري
300290	دم بشري ؛ دم حيواني محضر للاستعمال في الطب العلاجي أو الوقائي أو للتشخيص الطبي ؛ أصصال مضادة وغيرها من مكونات الدم والمنتجات المناعية المعدلة ، وأن كانت مستحصل عليها بعمليات التقنية الحيوية ؛ لقاحات وتوكسينات وكائنات مجهرية مزروعة (عدا الخمائر) ومنتجات مما.
300310	أدوية (باستثناء المنتجات المذكورة في البنود 30.02 أو 30.05 أو 30.06) المكونة من منتجات مخلوطة فيما بينها ، محضرة للإستعمال في الطب العلاجي أو الوقائي ، ولكن غير مهيأة في مقادير أو في أغلفة معدة للبيع بالتجزئة .
300320	أدوية (باستثناء المنتجات المذكورة في البنود 30.02 أو 30.05 أو 30.06) المكونة من منتجات مخلوطة فيما بينها ، محضرة للإستعمال في الطب العلاجي أو الوقائي ، ولكن غير مهيأة في مقادير أو في أغلفة معدة للبيع بالتجزئة .
300349	أدوية الأورام و زراعة الأعضاء ، أدوية القلب و الأوعية الدموية ، أدوية البلهارسيا ، البدائل الصناعية للبلازما ، أدوية الأمراض المستعصية و المزمنة و النفسية و العصبية ، تحتوي على اشباه قلويات او مشتقاتها خلاف ما ذكر اعلاه،غير مهيأة بجرعات محددة او باشكال او في عبوات للبيع بالتجزئة .
300410	أدوية (باستثناء المنتجات المذكورة في البنود 30.02 أو 30.05 أو 30.06) المكونة من منتجات مخلوطة فيما بينها ، محضرة للإستعمال في الطب العلاجي أو الوقائي ، ولكن غير مهيأة في مقادير أو في أغلفة معدة للبيع بالتجزئة .
300420	أدوية (باستثناء المنتجات المذكورة في البنود 30.02 أو 30.05 أو 30.06) المكونة من منتجات مخلوطة فيما بينها ، محضرة للإستعمال في الطب العلاجي أو الوقائي ، ولكن غير مهيأة في مقادير أو في أغلفة معدة للبيع بالتجزئة .
300432	أدوية (باستثناء المنتجات المذكورة في البنود 30.02 أو 30.05 أو 30.06) المكونة من منتجات مخلوطة فيما بينها ، محضرة للإستعمال في الطب العلاجي أو الوقائي ، ولكن غير مهيأة في مقادير أو في أغلفة معدة للبيع بالتجزئة .
300439	أدوية (باستثناء المنتجات المذكورة في البنود 30.02 أو 30.05 أو 30.06) المكونة من منتجات مخلوطة فيما بينها ، محضرة للإستعمال في الطب العلاجي أو الوقائي ، ولكن غير مهيأة في مقادير أو في أغلفة معدة للبيع بالتجزئة .
300450	أدوية (باستثناء المنتجات المذكورة في البنود 30.02 أو 30.05 أو 30.06) المكونة من منتجات مخلوطة فيما بينها ، محضرة للإستعمال في الطب العلاجي أو الوقائي ، ولكن غير مهيأة في مقادير أو في أغلفة معدة للبيع بالتجزئة .
300490	أدوية (باستثناء المنتجات المذكورة في البنود 30.02 أو 30.05 أو 30.06) المكونة من منتجات مخلوطة فيما بينها ، محضرة للإستعمال في الطب العلاجي أو الوقائي ، ولكن غير مهيأة في مقادير أو في أغلفة معدة للبيع بالتجزئة .
310210	البولة (بوريا) ، وأن كانت في محاليل مائية
320417	الوان سطحية ومحضرات أساسها هذه الألوان
320611	الوان سطحية (بيجمنت) ومحضرات أساسها ثاني أكسيد التيتانيوم
320649	مواد تلوين آخر ؛ محضرات مذكورة في الملاحظة 3 - من هذا الفصل ، عدا تلك المذكورة في البند 32.03 أو 32.04 أو 32.05 ؛ منتجات غير عضوية من الأنواع المستعملة كالوان مضئة "لمونيوفور" ، وأن كانت محددة الصفات كيماويا .
320730	ودهانات لماعة سائلة ومحضرات مماثلة ،
320810	دهانات وورنيش (بما في ذلك الوان المينا واللك ) أساسها بوليمرات تركيبية أو بوليمرات طبيعية محورة (معدلة) كيماويا ، محلولة أو مبددة في وسط غير مائي ؛ محاليل معرفة في الملاحظة 4 من هذا الفصل
320890	دهانات وورنيش (بما في ذلك الوان المينا واللك ) أساسها بوليمرات تركيبية أو بوليمرات طبيعية محورة (معدلة) كيماويا ، محلولة أو مبددة في وسط غير مائي ؛ محاليل معرفة في الملاحظة 4 من هذا الفصل
320910	دهانات وورنيش (بما في ذلك الوان المينا واللك ) أساسها بوليمرات تركيبية أو بوليمرات طبيعية محورة (معدلة) كيماويا ، محلولة أو مبددة في وسط غير مائي ؛ محاليل معرفة في الملاحظة 4 من هذا الفصل
321410	معاجين تنبيت الزجاج وإسمنت راتنجي وغيرها من معاجين السد والحدشو
321490	مستحضرات و مواد تلوين
330119	زيوت عطرية من الحمضيات و الفواكه
330290	مخاليط مواد عطرية ومخاليط (بما فيها المحاليل الكحولية) قاعدتها مادة أو أكثر من هذه المواد العطرية ، من الأنواع المستعملة كمادة أساسية في الصناعة ؛ محضرات أخر أساسها مواد عطرية من الأنواع المستعملة في صناعة المشروبات .
330300	عطور ومياه تجميل (تواليت) .
330410	محضرات تجميل الشفاه
330420	محضرات تجميل العيون
330499	محضرات تجميل أو زينة (مكياج) ومحضرات للعناية بالبشرة (غير الادوية) ، بما فيها محضرات الوقاية من الشمس ومحضرات التسمير (برونزي) ؛ محضرات العناية بأظافر الأيدي والأقدام
330510	التشامبو
330590	محضرات العناية بالشعر 3305.10-3305.30
330610	منظفات الأسنان ومحضرات للعناية بالفم أو اللسان
330720	ومزيلات الروائح الجسدية
340111	صابون، وعوامل سطح عضوية (غواسل عضوية) ومحضرات غسيل ومحضرات تشحيم وشموع اصطناعية ومحضرات غسيل ومحضرات تشحيم وشموع اصطناعية وشموع محضرة ومحضرات صقل أو تلميع وشموع إضاءة وأصناف مماثلة ومعاجين لصنع النماذج وشموع طب الأسنان ومحضرات طب الأسنان أساسها الحصى
340119	صابون، وعوامل سطح عضوية (غواسل عضوية) ومحضرات غسيل ومحضرات تشحيم وشموع اصطناعية ومحضرات غسيل ومحضرات تشحيم وشموع اصطناعية وشموع محضرة ومحضرات صقل أو تلميع وشموع إضاءة وأصناف مماثلة ومعاجين لصنع النماذج وشموع طب الأسنان ومحضرات طب الأسنان أساسها الحصى
340120	صابون، وعوامل سطح عضوية (غواسل عضوية) ومحضرات غسيل ومحضرات تشحيم وشموع اصطناعية ومحضرات غسيل ومحضرات تشحيم وشموع اصطناعية وشموع محضرة ومحضرات صقل أو تلميع وشموع إضاءة وأصناف مماثلة ومعاجين لصنع النماذج وشموع طب الأسنان ومحضرات طب الأسنان أساسها الحصى
340213	غير أنيونية
340220	عوامل سطح عضوية ، وإن كانت مهيأة للبيع بالتجزئة :
340290	عوامل سطح عضوية ، وإن كانت مهيأة للبيع بالتجزئة :
340319	محضرات للتشحيم (بما فيها زيوت القواطع ومحضرات حل البراغي أو الصواميل ومحضرات مضادة للصدأ أو التآكل ومحضرات حل القوالب ، أساسها مواد تشحيم) ومحضرات من الأنواع المستعملة في تزييت أو تشحيم النسيج أو الجلد أو القراء أو غيرها من المواد ، عدا المحضرات المحتوية على 70% أو أكثر وزنا من الزيوت النفطية أو من زيوت المواد المعدنية القارية كمكونات أساسية.

# دليل أكواد وتوصيف المنتجات

كود المنتج	وصف المنتج
340490	شموع اصطناعية وشموع محضرة .
350691	مواد لاصقة أساسها البوليمرات الداخلة في البنود من 39.13 الي 39.01 أو المطاط
380894	مظهرات عدا المحددة في ملاحظة البند الفرعي [1] لهذا الفصل ، للزراعة ، مهياه بأشكال أو أغلفة للبيع بالتجزئة أو كمحضرات أو أصناف مماثلة [كالاشربة والفتائل والشموع المكبرة ] .
380991	عوامل إنهاء و تجهيز و ناقلات الأصباغ وتسريع الصباغة أو تثبيت مواد التلوين ومنتجات ومحضرات آخر ( مثل، محضرات لطلاء أو تثبيت الألوان )، من الأنواع المستعملة في صناعات النسيج و الورق و الحلود و الصناعات المماثلة، غير مذكورة ولا داخلة في مكان آخر
381121	محضرات تضاف لزيوت التشحيم
381129	محضرات تضاف لزيوت التشحيم
381220	ملدنات مركبة للمطاط أو اللدائن
381239	محضرات مضادة للتأكسد ومثبتات مركبة أخر للمطاط أو اللدائن .
381519	وسائط مدعومة،تحتوي على معدن ثمين أو على مركبات معدن ثمين كمادة فعالة
381590	مبدئات ومسارعات للتفاعل الكيماوي ومحضرات وسيطة، غير مذكورة ولا داخلة في مكان آخر
381700	الكيل بنزينيات مخلوطة وألكيل نفتاليات المخلوطة، عدا تلك المذكورة في البند 27.07 أو 29.02
382200	كواشف للتشخيص أو للمختبرات على حامل وكواشف محضرة للتشخيص أولالمختبرات، وإن كانت على حامل، عدا تلك الداخلة في البندين 30.02 أو 30.06 مواد مرجعية معتمدة.
382440	محضرات تضاف للأسمنت أو الملاط أو الخرسانة
382490	المستحضرات المستخدمة في الصناعات الكيماوية
390110	بولي إيثيلين وزنه النوعي يقل عن 0.94
390120	بولي ايثيلين وزنه النوعي 0.94 أو أكثر
390130	بوليمرات مركبة الايثيلين - اسيتلت الفينيل
390140	كوبوليميرات الايثيلين - الفا - أولفين ، ذو ثقل نوعي اقل من 0.94
390190	بوليمرات البروبيلين أو أوليفينات آخر، بأشكالها الأولية.
390210	بوليمرات الستيرين ، بأشكالها الأولية.
390230	بوليمرات مركبة البروبيلين
390319	البولي ستيرين غير قابلة للتمدد
390410	بولي (كلوريد الفينيل)غير ممزوج بمواد آخر
390690	بوليمرات أكريليكية بأشكالها الأولية.
390720	بولي أسيتال وبولي أثيرات وراتنجات إيبوكسيدية ، بأشكالها الأولية، بولي كربونات، وراتنجات الكيدية وبوليستر أليك وبولي أسترات آخر، بأشكالها الأولية.
390730	راتنجات أيبوكسيدية
390740	بولي كربونات
391990	ألواح وصفائح وقدد واوراق وأشكال مسطحة أخر من اللدائن، لاصقة ذاتياً، وإن كانت بشكل لفات.
392010	ألواح وصفائح و لفات وأشرطة وقدد أخر، من لدائن غير خلوية و غير مقواة أو منضدة أو متحدة مع مواد أخر، من دون حوامل.
392020	ألواح وصفائح و لفات وأشرطة وقدد أخر، من لدائن غير خلوية و غير مقواة أو منضدة أو متحدة مع مواد أخر، من دون حوامل.
392190	ألواح وصفائح ولفات وأشرطة وقدد أخر، من اللدائن. و البولي يوريتان
392321	أغياس وحقائب (بما في ذلك المخاريط) :
392350	سدادات وأغطية وكبسولات وغيرها من أصناف الإغلاق
392390	وأدوات للتنظافة والعناية بالصحة، من لدائن.
392410	أدوات مائدة ومطبخ وأواني منزلية أخر وأدوات للتنظافة والعناية بالصحة، من لدائن.
392690	مصنوعات أخر من اللدائن ومصنوعات من المواد الأخر الداخلة في البنود من39.01 إلى 39.14.
401110	إطارات خارجية هوائية جديدة، من مطاط.
401120	إطارات خارجية هوائية جديدة، من مطاط.
410120	صلال وجلود من فصيلتي البقر أو الخيل (طرية أو ملحقة أو محففة أو مكلسة أو محمضة أو محفوظة بطريقة أخرى ، ولكنها غير مدبوغة أو مرققة "بارشمان" )، وإن كانت متتوفة أو مشطورة.
410419	صلال وجلود مدبوغة أو خاما من فصيلة البقر (بما في ذلك الجاموس) أو الخيل، منزوعة الشعر، وإن كانت مشطورة، ولكن غير مهينة أكثر من ذلك.

# دليل أكواد وتوصيف المنتجات

كود المنتج	وصف المنتج
410510	صلال وجلود مدبوغة أو خاما من فصيلة البقر (بما في ذلك الجاموس) أو الخيل، منزوعة الشعر، وإن كانت مشطورة، ولكن غير مهيئة أكثر من ذلك.
410621	صلال وجلود مدبوغة أو خاما من حيوانات آخر، منتوفة، وإن كانت مشطورة، لكن غير مهيئة أكثر من ذلك.
420211	صناديق نقل وحقائب نقل أمتعة، بما فيها حقائب أدوات التجميل وحقائب مستندات و حقائب لنقل الأوراق و الوثائق و حقائب مدرسية ومحافظ نظارات ومحافظ مناظير ومحافظ آلات تصوير ومحافظ آلات موسيقية ومحافظ بنادق ومحافظ مسدسات وأوعية ممائلة، أكياس سفر، وحقائب معزولة للأطعمة أو المشروبات محافظ أدوات الزينة و أكياس ظهر وحقائب يد وحقائب تسوق ومحافظ أوراق ونقود وجزادين وأغلفة خراطم ومحافظ سحائر وأكياس تنبغ ومحافظ عدد وحقائب أدوات الرياضة وعلب زجاجات وعلب مجوهرات وعلب مساحيق وأغلفة سكاكين و الأوعية المماثلة المصنوعة من جلد طبيعي أو محدد أو من صفاائح لدائن أو من مواد نسجية أو من ألياف ميركنة أو من ورق مقوى، أو مغطاة بالكاملها أو بمعظمها، يمثل هذه المواد أو بالورق.
420212	صناديق نقل وحقائب نقل أمتعة، بما فيها حقائب أدوات التجميل وحقائب مستندات و حقائب لنقل الأوراق و الوثائق و حقائب مدرسية ومحافظ نظارات ومحافظ مناظير ومحافظ آلات تصوير ومحافظ آلات موسيقية ومحافظ بنادق ومحافظ مسدسات وأوعية ممائلة، أكياس سفر، وحقائب معزولة للأطعمة أو المشروبات محافظ أدوات الزينة و أكياس ظهر وحقائب يد وحقائب تسوق ومحافظ أوراق ونقود وجزادين وأغلفة خراطم ومحافظ سحائر وأكياس تنبغ ومحافظ عدد وحقائب أدوات الرياضة وعلب زجاجات وعلب مجوهرات وعلب مساحيق وأغلفة سكاكين و الأوعية المماثلة المصنوعة من جلد طبيعي أو محدد أو من صفاائح لدائن أو من مواد نسجية أو من ألياف ميركنة أو من ورق مقوى، أو مغطاة بالكاملها أو بمعظمها، يمثل هذه المواد أو بالورق.
420221	حقائب بدوية ، وإن كانت بحمالات للكتف ، بما في ذلك الحقائب دون آيد
420222	حقائب بدوية ، وإن كانت بحمالات للكتف ، بما في ذلك الحقائب دون آيد
420292	حقائب أدوات التجميل وحقائب مستندات وحقائب لنقل الأوراق والوثائق والحقائب المدرسية والأوعية المماثلة :
420299	حقائب أدوات التجميل وحقائب مستندات وحقائب لنقل الأوراق والوثائق والحقائب المدرسية والأوعية المماثلة :
420310	أصناف من النوع الذي يحمل عادة في الجيب أو في حقائب بدوية :
470790	نفايات وفضلات من ورق وورق مقوى لإعادة التصنيع.
480255	ورق وورق مقوى آخر، تمثل فيه الألياف المتحصل عليها بطريقة ألية أو كيميائية ألية نسبة 10% أو أكثر وزنا من المحتوى الكلي لمجموع اللفة:
480269	ورق وورق مقوى كرافت، غير مطلي، بشكل لفات أو صفاائح ،عدا ما يدخل في البند 48.02 أو 48.03.
480300	ورق من النوع المعد للاستعمال كورق التجميل (تواليت) أو لمناديل إزالة مواد التطرية (ماكياج) و لمناشف الأيدي، المائدة، والمناشف والأوراق المماثلة للاستعمالات المنزلية أو الصحية، أو للتجميل
480411	ورق وورق مقوى "كرافت لاينر"
480419	ورق وورق مقوى "كرافت لاينر"
480511	ورق نصف كيمائى محرز (فلوتينج)
480519	ورق محرز (فلوتينج):
480524	ورق تيستلانيير (من ألياف معاد تصنيعها):
480810	ورق وورق مقوى مموح (وإن كان مغطى بطبقة سطحية مستوية باللصق) أو مجمد أو مثني أو مبصوم أو مثقب، لفات أو صفاائح، عدا الورق من الأنواع المذكورة في البند 48.03 .
481019	ورق وورق مقوى من النوع المستعمل للكتابة أو الطباعة أو لغيرها من أغراض فن الرسم والخط والتصوير "جرافيك"، الذي تمثل فيه الألياف المتحصل عليها بطريقة ألية أو ألية كيميائية ألية أكثر من 10% وزنا من المحتوى الكلي لمجموع الألياف :
481092	ورق و ورق مقوى متعدد الطبقات و حشو سليلويزي وطبقات من ألياف سليلويزية، مطلية أو مشربة أو مغطاه أو ملونة السطح أو مزخرفة السطح أو مطبوعة، لفات أو صفاائح مستطيلة (بما في ذلك المربعة) من أي مقاس كان، عدا البضائع من الأنواع الموصوفة في البند 48.03 أو 48.09 أو 48.10 .
481159	ورق وورق مقوى، مطلي أو مشرب أو مغطى بلدائن (ما عدا المواد اللاصقة)
481190	ورق وورق مقوى، مطلي أو مشرب أو مغطى بلدائن (ما عدا المواد اللاصقة)
481390	ورق سحائر، وإن كان مقطعا بقياس معينة أو بشكل دفاتر أو أتابيب.
481730	علب وجعب ومحافظ وما يماثلها، من ورق أو ورق مقوى، محتوية على مجموعات من ورق القرطاسية
481810	ورق صحي وما يماثلته، حشو السليلوز أو طبقات من ألياف سليلويزية، من الأنواع المستعملة للأغراض المنزلية أو الصحية بشكل لفات لا يتجاوز عرضها 36 سم، أو مقطعا بأحجام أو بأشكال معينة؛ مناديل (يد) ومناديل إزالة مواد التطرية، مناديل، غطاء المناضد أو الطاولات و فوط المائدة، حفاضات للأطفال، فوط ووافيات صحية، أغطية أسرة والأصناف المماثلة للأغراض المنزلية أو الصحية أو للاستخدام في المستشفيات، البسة ولوازم البسة، من عجائن الورق أو الورق أو حشو السليلوز أو طبقات من ألياف سليلويزية.
481820	مناديل، مناديل إزالة مواد التطرية ومناشف
481830	أغطية المناضد وفوط المائدة:
481910	علب، صناديق، من ورق أو من ورق مقوى مموح
481920	علب، صناديق قابلة للطي، من ورق أو من ورق مقوى غير مموح:
481930	أكياس، يبلغ عرض قاعدتها 40 سم أو أكثر
482290	بكرات و ملفات ومكبات وحوامل ممائلة، من عجائن الورق أو الورق أو الورق المقوى ( وإن كانت مثقبة أو مقساة).
482369	صواني وأطباق وأكواب وما يماثلها من ورق أو ورق مقوى آخر.
482390	أصناف آخر من ورق أو ورق مقوى أو حشو السليلوز أو طبقات من ألياف سليلويزية، مقطعة بأحجام و بأشكال معينة؛ مصنوعات آخر من عجائن الورق أو الورق أو الورق المقوى أو من حشو السليلوز أو من طبقات من ألياف سليلويزية.
490110	كتب، وكتيبات، مطبوعات ممائلة، إن كانت أوراقا منفصلة.
490199	كتب، وكتيبات، مطبوعات ممائلة، إن كانت أوراقا منفصلة.
540490	أشرطة من القش ، و الخيوط المستخدمة في نسج الحصر
540720	أقمشة منسوجة من خيوط ذات شعيرات تركيبية
540752	أقمشة منسوجة (باستثناء من 5407.10 حتى 5407.30) و المنسوجات
550340	ألياف تركيبية غير مستمرة، غير مندومة ولا ممشقة ولا محضرة بطريقة أخرى للغزل .

# دليل أكواد وتوصيف المنتجات

كود المنتج	وصف المنتج
551090	خيوط (عدا خيوط الخياطة)، من ألياف إصطناعية غير مستمرة، غير مهيأة للبيع بالتجزئة.
560311	لا منسوجات "أقمشة غير منسوجة" ؛ وإن كانت مشربة أو مطلية أو مغطاه أو منضدة.
560312	لا منسوجات "أقمشة غير منسوجة" ؛ وإن كانت مشربة أو مطلية أو مغطاه أو منضدة.
560313	لا منسوجات "أقمشة غير منسوجة" ؛ وإن كانت مشربة أو مطلية أو مغطاه أو منضدة.
560393	لا منسوجات "أقمشة غير منسوجة" ؛ وإن كانت مشربة أو مطلية أو مغطاه أو منضدة.
560394	لا منسوجات "أقمشة غير منسوجة" ؛ وإن كانت مشربة أو مطلية أو مغطاه أو منضدة.
570232	سجاد واطية أرضيات آخر ، من لباد ، غير ماهو بأوبار أوباليف مغروزة ، وإن كانت جاهزة
570242	سجاد واطية أرضيات آخر ، من لباد ، غير ماهو بأوبار أوباليف مغروزة ، وإن كانت جاهزة
570330	سجاد واطية أرضيات آخر ، من لباد ، غير ماهو بأوبار أوباليف مغروزة ، وإن كانت جاهزة
570410	لباد ، غير ماهو بأوبار أوباليف مغروزة ، وإن كانت جاهزة .
610910	قمصان (تي شيرت) وقمصان قصيرة بأكام أو بدونها وما يماثلها ، من مصنرات أو كروشية.
610990	قمصان (تي شيرت) وقمصان قصيرة بأكام أو بدونها وما يماثلها ، من مصنرات أو كروشية.
611120	لبسة وتوابع ألبسة لصغار الأطفال ، من مصنرات أو كروشية.
611710	شالات ، أوشحة ، لفافات عنق، طرحات، أحزمة وأصناف مماثلة
620442	فساتين ستاتية ، ( الكروشيه و اقمشة حياكه)
620449	فساتين ستاتية ، ( الكروشيه و اقمشة حياكه)
620530	قمصان للرجال أو الصبية. (حيث أن الكروشيه و قماش الحياكه معفى من الضرائب)
620719	قمصان قصيرة بأكام أو بدونها وما يماثلها ، كالسونات و سراويل داخلية أخر وقمصان للنوم، بيجامات، برانس حمام ، وزرة وأصناف مماثلة، للرجال أو الصبية.
621010	البسة مصنوعة من نسج داخله .في البنود 56.02/56.03
621040	الملابس الرجالية تتكون من الأقمشة من 59.03 / 59.06 / 59.07 ،
621050	الملابس النسائية تتكون من الأقمشة من 59.03 / 59.06 / 59.07 ، متنوعه
621133	بدل للرياضة "تريننج"، بدل للتزلج ، البسة للسباحة ، البسة أخر.
630140	بطانيات (عدا الكهربائية) ، وأحزمة ، من ألياف تركيبية
630391	ستائر بما في ذلك الستائر الداخلية و الخارجية
630533	أكياس وحفائب من الأنواع المستعملة لتغليف البضائع.
630790	أصناف أخر جاهزة ، بما فيها نماذج تفصيل الألبسة.
640291	أحذية بنعال خارجية من مطاط أو لدائن أو جلد طبيعي أو مجدد ووجوه من جلد طبيعي.
640299	أحذية بنعال خارجية من مطاط أو لدائن أو جلد طبيعي أو مجدد ووجوه من جلد طبيعي.
640340	أحذية بنعال خارجية من مطاط أو لدائن أو جلد طبيعي أو جلد مجدد ووجوه من مواد نسجية.
640359	أحذية بنعال خارجية من مطاط أو لدائن أو جلد طبيعي أو جلد مجدد ووجوه من مواد نسجية.
640399	أحذية بنعال خارجية من مطاط أو لدائن أو جلد طبيعي أو جلد مجدد ووجوه من مواد نسجية.
640411	أحذية للرياضة ، أحذية تنس وأحذية كرة السلة وأحذية ألعاب القوى وأحذية التمرين وأحذية مماثلة
640419	أحذية بنعال خارجية من مطاط أو لدائن :
640590	أجزاء أحذية (بما فيها الوجوه المثبتة بنعال ، غير النعال الخارجية) ؛ نعال داخلية قابلة للتبديل (غير ثابتة) وسائد كعوب (كعوب صغيرة) وأصناف مماثلة ؛ قابلة وطماقات ، وواقيات سيقان وأصناف مماثلة ، وأجزاءها.
650500	قبعات وأغطية رأس أخر من مصنرات أو كروشيه ، أو مصنوعة من مستنات أو من لباد أو من أقمشة نسجية أخر ، أنوبا [ عدا الأشرطة] ، وإن كانت مبطنة أو مزينة ؛ شبكات شعر من أية مادة ، وإن كانت مبطنة أو مزينة
650610	أغطية رأس للوقاية : أغطية رأس أخر ، وإن كانت مبطنة أو مزينة.
660110	مظلات الحدائق وما يماثلها
660191	مظلات مطر ومضلات شمس (بما فيها المظلات بشكل عصي ومظلات الحدائق والمظلات المماثلة).
680100	حجارة رصف ، وأحجار تبليط ورصف طرق ، من حجر طبيعي (عدا حجر الإردواز).
680221	أحجار نصب وبناء (عدا حجر الإردواز) مشغولة وأصناف مصنوعة منها ، عدا الأصناف المذكورة في البند 68.01 ؛ مكعبات الفسيفساء وما يماثلها ، من حجر طبيعي (بما فيها الإردواز) ، وإن كانت على حامل ؛ حبيبات وشطايا ومساحيق من حجر طبيعي (بما فيها الإردواز) ، ملونة إصطناعياً.

# دليل أكواد وتوصيف المنتجات

كود المنتج	وصف المنتج
680229	أحجار نصب وبناء (عدا حجر الإردواز) مشغولة وأصناف مصنوعة منها ، عدا الأصناف المذكورة في البند 68.01 ؛ مكعبات الفسيفساء وما يماثلها ، من حجر طبيعي (بما فيها الإردواز) ، وإن كانت على حامل ؛ حبيبات وشطايا ومساحيق من حجر طبيعي (بما فيها الإردواز) ، ملونة إصطناعياً.
680610	ألياف خبث المعادن و ألياف صخرية وألياف معدنية مماثلة ، (بما فيها مخلوطة فيما بينها) ، بشكل كتل أو صفائح أو لفات
680710	مصنوعات من أسفلت أو من مواد مماثلة (مثل ، قار نطفي أو زفت قطران الفحم) .
680790	مصنوعات من أسفلت أو من مواد مماثلة (مثل ، قار نطفي أو زفت قطران الفحم) .
680919	الواج وصفائح والواج ذات اطر وترابيع "بلاط" وأصناف مماثلة ، غير مزخرفة :
681099	مصنوعات من أسمنت أو من الخرسانة أو من حجر إصطناعي ، وإن كانت مسلحة.
690290	أجر (طوب) وكتل وترابيع (بلاط) وأصناف خزفية آخر ، من دقيق الحفريات السيليسية (مثل ، الكيسلجور أو التريبوليت أو الدياتوميت) أو من أتربة سيليسية مماثلة.
690710	بلاط وترابيع من خزف للتبليط أو التغطية (للجدران أو المواقد) ، غير مصقولة (غير مزجج) ولا مطلية بالمينا ؛ مكعبات فسيفساء وما يماثلها من خزف غير مصقولة وإن كانت على حامل.
690721	ترابيع بلاط للتبليط و التغطية ، [سيراميك - بورسلين] ، للمداخن أو الجدران معامل امتصاصها للماء لا يتجاوز 0.5 % وزنا ، عدا الأصناف الداخلة في البندين الفرعين 69 07 30 و 69 07 40 .
690723	ترابيع بلاط للتبليط و التغطية ، [سيراميك-بورسلين]، للمداخن أو الجدران معامل امتصاصها للماء يزيد عن 10% وزنا ، عدا الأصناف الداخلة في البندين الفرعين 69 07 30 و 69 07 40 .
690740	خزف للتشطيب
690790	بلاط وترابيع من خزف للتبليط أو التغطية (للجدران أو المواقد) ، غير مصقولة (غير مزجج) ولا مطلية بالمينا ؛ مكعبات فسيفساء وما يماثلها من خزف غير مصقولة وإن كانت على حامل.
691110	أواني وأدوات للمائدة أو المطبخ وأدوات منزلية آخر ، وأصناف للعناية بالنظافة الشخصية أو (للتواليت) ، من بورسلين أو صيني.
700319	زجاج مصبوب وزجاج مرقق ، صفائح أو أشكال خاصة ، وإن كان ذا طبقة ماصة أو عاكسة أو غير عاكسة ، ولكن غير مشغولة بطريقة أخرى .
700490	زجاج ، مسحوب وزجاج منفوخ ، صفائح ، وإن كان ذو طبقة ماصة أو عاكسة للضوء، ولكن غير مشغول بطريقة أخرى
700510	زجاج متحصل عليه بالتعويم (فلوت) وزجاج مجلو أو مصقول الوجه أو الوجهين أو صفائح ، وإن كان ذو طبقة ماصة أو عاكسة أو غير عاكسة ، ولكن غير مشغول بطريقة أخرى
700529	زجاج متحصل عليه بالتعويم (فلوت) وزجاج مجلو أو مصقول الوجه أو الوجهين أو صفائح ، وإن كان ذو طبقة ماصة أو عاكسة أو غير عاكسة ، ولكن غير مشغول بطريقة أخرى
701090	قوارير ضخمة (مجانات) ، وقناني ، ودوايق ، وبرطمانات وقدر وأنايب وغيرها من الأوعية المماثلة من زجاج ، لنقل أو تعبئة السلع ، برطمانات حفظ من زجاج ؛ سدادات وأغطية وغالقات آخر من زجاج.
701310	أدوات زجاجية للمائدة (عدا كؤوس الشرب) أو للمطبخ ، عدا ماهو من الخزف الزجاجي :
701349	أدوات زجاجية آخر للمائدة المطبخ [ عدا كؤوس الشرب ] أو للمطبخ ، وعدا ماهو من الخزف الزجاجي [ عدا الأصناف الداخلة في البند 70 . 13 ] .
701939	صفائح رقيقة (موال) ونسج شبكية وحصر وفرش (مراتب) والواج ومنتجات مماثلة غير منسوجة
701990	ألياف من زجاج (بما فيها صوف الزجاج) ومصنوعاتها (مثل ، الخيوط والنسج).
710239	ماس ، وإن كان مشغولاً ، ولكن غير مركب ولا منظوم.
710691	فضة (بما في ذلك الفضة المطلية بذهب أو بلاتين) بشكل خام أو نصف مشغولة أو بشكل مسحوق .
710812	ذهب (بما في ذلك الذهب المطلبي بالبلاتين) بأشكال خام أو نصف مشغولة أو بشكل مسحوق .
710813	ذهب (بما في ذلك الذهب المطلبي بالبلاتين) بأشكال خام أو نصف مشغولة أو بشكل مسحوق .
711100	معادن عادية أو فضة أو ذهب ، مكسوة بقشرة من البلاتين ، خاماً أو نصف مشغولة
711291	نقايات وفضلات معادن ثمينة أو معادن عادية مكسوة بقشرة من معادن ثمينة ؛ نقايات وفضلات آخر محتوية على معادن ثمينة أو مركبات معادن ثمينة من الأنواع المستعملة أساساً في إسترجاع المعادن الثمينة .
711299	نقايات وفضلات معادن ثمينة أو معادن عادية مكسوة بقشرة من معادن ثمينة ؛ نقايات وفضلات آخر محتوية على معادن ثمينة أو مركبات معادن ثمينة من الأنواع المستعملة أساساً في إسترجاع المعادن الثمينة .
711311	حلي ومجوهرات وأجزاؤها ، من معادن ثمينة أو من معادن عادية مكسوة بقشرة من معادن ثمينة .
711319	حلي ومجوهرات وأجزاؤها ، من معادن ثمينة أو من معادن عادية مكسوة بقشرة من معادن ثمينة .
711411	مصنوعات صياغة ذهب أو فضة وأجزاؤها ، من معادن ثمينة أو من معادن عادية مكسوة بقشرة من معادن ثمينة .
711419	مصنوعات صياغة ذهب أو فضة وأجزاؤها ، من معادن ثمينة أو من معادن عادية مكسوة بقشرة من معادن ثمينة .
711420	مصنوعات صياغة ذهب أو فضة وأجزاؤها ، من معادن ثمينة أو من معادن عادية مكسوة بقشرة من معادن ثمينة .
711590	مصنوعات من لؤلؤ طبيعي أو مستنبت أو من أحجار كريمة أو شبه كريمة (طبيعية أو تركيبية أو محددة) .
711610	مصنوعات من من لؤلؤ طبيعي أو مستنبت :
711620	مصنوعات من لؤلؤ طبيعي أو مستنبت أو من أحجار كريمة أو شبه كريمة (طبيعية أو تركيبية أو محددة) .
711711	أزرار أكام وأزرار قبات سواء كانت من معادن عادية ، وإن كانت مطلية بمعادن ثمينة ؛ أو لا
711719	حلي غواية (مقلدة) . من معادن عادية ، وإن كانت مطلية بمعادن ثمينة ؛
711790	حلي غواية (مقلدة) . مصنوعة من غير المعادن العادية

# دليل أكواد وتوصيف المنتجات

كود المنتج	وصف المنتج
720219	حديد - منجنيز: غير الذي يحتوي على . <2%
720310	منتجات حديدية متحصل عليها بالإختزال المباشر ل خام الحديد وغيره من المنتجات الحديدية الإسفنجية ، قطعاً مكعبة الشكل وأو كرات أو أشكالاً مماثلة ، حديد ذو نقاوة قدرها 99.94% وزناً على الأقل ، بشكل قطع مكعبة الشكل أو كرات أو بأشكال مماثلة.
720390	المنتجات الحديدية الإسفنجية ، قطعاً مكعبة الشكل وأو كرات أو أشكالاً مماثلة ، حديد ذو نقاوة قدرها 99.94% وزناً على الأقل ، بشكل قطع مكعبة الشكل أو كرات أو بأشكال مماثلة.
720839	منتجات مسطحة بالتجليخ من حديد أو من صلب من غير الخلائط ، يعرض أقل من 600 مم ، مكسوة أو مطلية أو مغطاه .
720851	منتجات مسطحة بالتجليخ من حديد أو من صلب من غير الخلائط ، يعرض أقل من 600 مم ، مكسوة أو مطلية أو مغطاه .
721049	منتجات مسطحة بالتجليخ من حديد أو من صلب من غير الخلائط ، يعرض أقل من 600 مم ، مكسوة أو مطلية أو مغطاه .
721310	قضبان وعيدان من حديد أو صلب من غير الخلائط ، غير مشغولة بأكثر من الطرق أو التجليخ أو السحب أو البثق بالحرارة ، بما فيها القضبان والعيدان المفتولة بعد التجليخ.
721391	قضبان وعيدان من حديد أو صلب من غير الخلائط ، غير مشغولة بأكثر من الطرق أو التجليخ أو السحب أو البثق بالحرارة ، بما فيها القضبان والعيدان المفتولة بعد التجليخ.
721410	قضبان وعيدان من حديد أو صلب من غير الخلائط ، غير مشغولة بأكثر من الطرق أو التجليخ أو السحب أو البثق بالحرارة ، بما فيها القضبان والعيدان المفتولة بعد التجليخ.
721691	زوايا وأشكال خاصة ومقاطع ، غير مشغولة بأكثر من التشكيل أو التجهيز على البارد :
722300	أسلاك من صلب مقاوم للصدأ .
730429	مواسير تبطن وأنابيب من الأنواع المستعملة في الحفر لإستخراج الزيت (البترول) أو الغاز :
730511	أنابيب من الأنواع المستعملة في خطوط نقل الزيت (البترول) أو الغاز :
730619	مواسير وأنابيب وأشكال خاصة [ بروفيلات ] مجوفة آخر [ مثل المضمومة الحواف أوالمبرشمة أو المغلفة بطريقة مماثلة] ، من حديد أو صلب ، بما في ذلك الأنواع الملحومة من حديد أو صلب آخر .
730810	جسور ومقاطع جسور
730890	منشآت (عدا المباني المسبقة الصنع الداخلة في البند 94.06) وأجزاء منشآت (مثل ، جسور ومقاطع جسور وبوابات سدود وأبراج وصواري شبكية وسقوف وهياكل سقوف وأبواب ونوافذ وأطرها وعتبات أبواب ومصاريع ومساند (درايزين) ودعامات وأعمدة) من حديد أو صلب ؛ ألواح وقضبان وزوايا وأشكال خاصة ومقاطع وأنابيب ومواسير ، وما يماثلها ، مهيأة للإستعمال في المنشآت ، من حديد أو صلب .
731010	صهاريج وبراميل ودنان غلب وصناديق وغلب وأوعية مماثلة لجميع المواد (عدا الغاز المضغوط أو المسيل) ، من حديد أو صلب لا تتجاوز سعتها 300 لتر ، غير مزودة بتجهيزات آلية أو حرارية ، وإن كانت مبطنة أو معزولة حرارياً .
732690	مصنوعات آخر مصبوبة من حديد صب أو حديد أو حديد أو صلب .
740311	قطاب سالية (كاتودات) ومقاطعها
740400	التفائات و الخردة المصنوعة من النحاس
740811	من خلائط أساسها النحاس مع النيكل (كوبرونكل) أو من خلائط أساسها النحاس مع النيكل والزئبق (فضة النيكل)
741300	الاسلاك المعيارية و الكابلات المصنوعة من النحاس
760110	للألومنيوم غير المشكل
760120	للألومنيوم المشكل
760200	التفائات و الخردة المصنوعة من الألومنيوم
760410	قضبان وعيدان وأشكال خاصة (بروفيلات) وأسلاك من الألومنيوم
760511	اسلاك من سبائك الألومنيوم
760692	ألواح وصفائح وأشرطة وأوراق:
761290	براميل الألومنيوم ،
820719	أدوات حفر وتقيب التربة والصخور
840710	محركات ذات مكابس متناوبة أو دوارة يتم الإحتراق الداخلي فيها بالشرر (محركات إنفجارية).
840910	أجزاء معدة حصراً أو بصورة رئيسية للمحركات الداخلة في البند 84.07 أو 84.08.
841199	أجزاء لمولدات الهواء 8411.81 & 8411.82
841381	المضخات 84.13
841510	من النوع المعد للنوافذ أو الجدران ، مؤلفة جسماً واحداً أو منفصلاً
841582	آلات وأجهزة تكييف الهواء محتوية على مروحة بمحرك وتجهيزات لتعديل الحرارة والرطوبة ، بما في ذلك الآلات التي لا يمكن تنظيم الرطوبة فيها على حدة.
841590	أجزاء آلات وأجهزة تكييف الهواء محتوية على مروحة بمحرك وتجهيزات لتعديل الحرارة والرطوبة ، بما في ذلك الآلات التي لا يمكن تنظيم الرطوبة فيها على حدة.
842121	آلات وأجهزة ترشيع أو تنقية الغازات
842139	اللات و اجهزة التنقية و التنقية
843143	أجزاء معدة حصراً أو بصورة رئيسية للاستعمال مع الآلات والأجهزة الداخلة في البنود 84.25 لغاية 84.30.

# دليل أكواد وتوصيف المنتجات

كود المنتج	وصف المنتج
843149	أجزاء معدة حصراً أو بصورة رئيسية للاستعمال مع الآلات والآجهزة الداخلة في البنود 84.25 لغاية 84.30.
847130	آلات للمعالجة الذاتية للمعلومات ، قابلة للحمل ، لا يتجاوز وزنها أكثر من 10 كـلـج ، تتضمن على الأقل وحدة معالجة مركزية ولوحة مفاتيح وشاشة عرض
847150	وحدات المعالجة الرقمية غير 8471.41/8471.49،
847989	الآلات وأجهزة آلية ذات وظيفة قائمة بذاتها، غير مذكورة ولا داخلة في مكان آخر من هذا الفصل
848180	خفقيات و صنادير و صمامات وغيرها من الأدوات المماثلة للمواسير والمراحل والخزانات و الدنان والأوعية المماثلة، بما فيها صمامات تخفيض الضغط والصمامات التي يتحكم فيها بواسطة منظمات الحرارة (ثيرموستاتية) .
848190	أجزاء من المعدات 84.81
850212	مجموعات توليد كهرباء ومغيرات دوارة كهربائية
850213	مجموعات توليد كهرباء ومغيرات دوارة كهربائية
850434	محولات كهربائية ومغيرات كهربائية ساكنة (إلكتروستاتيكية) (مثل ، مقومات التيار) ووشائع التأثير الكهربائي (محثات).
850710	مدخرات (جماعات) كهربائية ، بما في ذلك فواصلها، وأن كانت مستطيلة (بما فيها المربعة).
851610	مسخنات فورية للمياه ومسخنات مياه مجمعة ومسخنات حرارية غاطسة، كهربائية
851712	أجهزة هاتف للشبكات اللاسلكية الآخر
851762	أجهزة لإستقبال ، لتحويل أو للإرسال أو لإعادة توليد الصوت ، الصورة ، المعلومات بما في ذلك المقاسم سويتش أجهزة التوجيه
851770	أجزاء أجهزة الهاتف ، للشبكات اللاسلكية الآخر ، و أجزاء لأجهزة الإرسال والإستقبال للصوت أو الصورة أو المعلومات الآخر بما في ذلك أجزاء أجهزة الإتصال للشبكات .
854420	كابلات متحدة المحور وغيرها من موصلات كهربائية متحدة المحور:
854449	(excl. of 8544.11-8544.30): (V)موصلات كهربائية آخر ، معدة لجهد يزيد عن 1000 فولت )
854460	(excl. of 8544.11-8544.30): (V)موصلات كهربائية آخر ، معدة لجهد يزيد عن 1000 فولت )
870120	جرارات طرق لأ نصاف المقطورات
870210	المركبات المصممة لنقل ما يزيد عن 10 اشخاص بما فيهم السائق
870321	excl. of 87.02 & 8703.10مركبات صممت لنقل البضائع )
870322	excl. of 87.02 & 8703.10مركبات صممت لنقل البضائع )
870323	excl. of 87.02 & 8703.10مركبات صممت لنقل البضائع )
870324	excl. of 87.02 & 8703.10مركبات صممت لنقل البضائع )
870333	excl. of 87.02 & 8703.10مركبات صممت لنقل الركاب )
870421	excl. of 8704.10سيارات و مركبات لنقل البضائع )
870423	سيارات معدة صفة رئيسية لنقل الاشخاص أو البضائع (مثل ، سيارات القطر، السيارات الرافعة ، سيارات إطفاء الحرائق ، سيارات خلط الخرسانة ، سيارات الكنس ، سيارات الرش ، سيارات الورش متنقلة ، سيارات التصوير بالاشعة).
870431	سيارات معدة صفة رئيسية لنقل الاشخاص أو البضائع (مثل ، سيارات القطر، السيارات الرافعة ، سيارات إطفاء الحرائق ، سيارات خلط الخرسانة ، سيارات الكنس ، سيارات الرش ، سيارات الورش متنقلة ، سيارات التصوير بالاشعة).
870530	سيارات إطفاء الحرائق
870830	بطائن فرامل[تيل] ، مركبة للجرارات .
870850	محاور دافعة ذات تركيبات مغيرة للسرعة ، وإن كانت مزودة بمكونات آخر لنقل الحركة ، ومحاور غير دافعة ؛ أجزاؤها :
870892	كاشمات الصوت ومواسير عادم؛ أجزاؤها
870899	... 87.06-8 n.e.s. in أجزاء وادوات للمركبات 87.05-87.01،
870990	أجزاء ولوازم للمركبات الداخلة في البنود من 87.01 لغاية 87.05.
871631	صهاريج
871639	مقطورات ومقطورات نصفية آخر 8716.39-8716.10
871640	مقطورات ومقطورات نصفية آخر 8716.39-8716.10
880330	طائرات عادية ومركبات جوية آخر ، لا يتجاوز وزنها فارغة 2000 كجم
880529	أجهزة أرضية للتدريب على الطيران وأجزاؤها
890190	سفن صيد ؛ سفن مصانع وسفن آخر لمعالجة منتجات الصيد أو حفظها.
890400	سفن قطر وسفن دافعة.

# دليل أكواد وتوصيف المنتجات

كود المنتج	وصف المنتج
890520	أرضية مسطحة ، عائمة أو غاطسة للحفر أو الإنتاج
890590	سفن الإرشاد الصوتي -سفن إطفاء الحرائق
890690	سفن ومنشآت عائمة أخرفيد التحطيم.
901580	جهاز وأدوات للمساحة (بما فيها أجهزة الملاحة بالتصوير) ولعلم تخطيط المياه ، وعلم المحيطات وعلم خصائص المياه والأرصاد الجوية وعلم طبيعة الأرض ، باستثناء البوصلات ، مقاييس الأبعاد.
901590	أجزاء و لوازم للدوات 90.15
901890	أجهزة وأدوات آخر ، طبية ، للجراحة
902790	أجهزة قطع عرضي للفحص المجهرى (ميكرونوم) ؛ أجزاء ولوازم :
903090	أجزاء ولوازم للأجهزة قياس أو فحص الأقراص الرقيقة أو الأدوات من أشباه الموصلات
903180	أجهزة وأدوات وآلات للقياس أو الفحص ، غير مذكورة ولا داخلة في مكان آخر من هذا الفصل ؛ أجهزة فحص الأجسام بواسطة ظلالها الجانبية.
903289	أجهزة وأدوات للتنظيم الذاتي أو للمراقبة والتحكم الذاتي.
910111	ساعات يد تعمل كهربائياً ، وإن اشتملت على أداة لقياس الفترات الزمنية :
910121	ساعات يد تعمل كهربائياً ، وإن اشتملت على أداة لقياس الفترات الزمنية :
910211	ساعات يد تعمل كهربائياً ، وإن اشتملت على أداة لقياس الفترات الزمنية
910221	ساعات يد تعمل كهربائياً ، وإن اشتملت على أداة لقياس الفترات الزمنية
910229	ساعات يد تعمل كهربائياً ، وإن اشتملت على أداة لقياس الفترات الزمنية
940161	مقاعد آخر (بالإضافة 9401.10-9401.50 ، بهياكل من خشب
940169	مقاعد آخر) (بالإضافة 9401.10-9401.50 ، بهياكل من خشب
940171	مقاعد آخر (بالإضافة 9401.10-9401.50 & 94.02) ، بهياكل من معدن
940179	مقاعد أخرى(بالإضافة 9401.10-9401.50 & 94.02) ، بهياكل من معدن
940320	أثاث آخر من معدن
940350	أثاث خشبي مستخدم في غرف النوم
940360	excl. of 94.01 & 9403.30-9403.50 أثاث خشبي ( )
940390	أجزاء من الأثاث 94.03
940421	فرش (الحشاي) (باستثناء المطاط و البلاستيك
940429	فرش (الحشاي) (باستثناء المطاط و البلاستيك
940490	المفروشات الأخرى و الأثاث
940510	تريات وأجهزة إنارة كهربائية آخر للتثبيت أو التعليق في السقوف أو الجدران ، عدا الأنواع المستعملة لإنارة الساحات المكشوفة أو الشوارع العامة
940540	أضواء انارة إلكترونية 94.05
940600	مباني مسبقة الصنع
940610	مباني مسبقة الصنع من خشب.
940690	مباني مسبقة الصنع من مواد آخر .
950300	الدراجات ثلاثية العجلات والدراجات البخارية والسيارات ذات الدواسات والألعاب ذات العجلات المماثلة ؛ عربات الدمى الدمى. ألعاب أخرى نماذج مصغرة الحجم ونماذج ترفيهية مماثلة ، تعمل أم لا ؛ الألعاب بجميع أنواعها
950450	وأجهزة ألعاب الفيديو عدا تلك الداخلة في البند 95 04 30 consolesألعاب الفيديو من نوع
950890	أراجيح دوارة ، أراجيح ، منصبات ألعاب الرماية ، وألعاب تسلية متنقلة آخر ؛ سيرك متنقل ومجموعات حيوانات متنقلة للعرض ؛ مساحق متنقلة.
960321	فراجين أسنان ، فراجين حلقة ، فراجين شعر ، فراجين أظافر ، فراجين رموش وفراجين آخر للتجميل أو لزينة الأشخاص ، بما فيها الفراجين التي تشكل أجزاء للأجهزة
961900	المناشف الصحية (القوط) والسدادات القطنية والمناديل وبطانات مناديل الأطفال والأغراض المماثلة ، من أي مادة
980100	الأمثلة الشخصية والأجهزة المنزلية المستعملة التي يتم إحضارها إلى الدولة من قبل المواطنين المقيمين في الخارج أو الأجانب القادمين لأول مرة للإقامة في الدولة.



# المنهجية والبيانات المستخدمة في التقرير

وصف البيانات ومنهجيتها (2/1)

## مصادر البيانات

يعرض هذا التقرير بيانات كمية من مختلف مصادر المعلومات الخاصة والعامة. تشمل هذه المصادر صندوق النقد الدولي ، والبنك الدولي ، والأمم المتحدة ، ومنظمة التعاون الاقتصادي والتنمية ، والمنتدى الاقتصادي العالمي ، ومنظمة العمل الدولية ، وكتاب حقائق العالم لوكالة المخابرات المركزية ، ومؤسسة فريدوم هاوس ، والمؤسسة الدولية للأنظمة الانتخابية ، و ستاتيسا . يشار إلى مصادر البيانات في في جميع أنحاء التقرير.

## حساب الناتج المحلي الإجمالي الحقيقي

الناتج المحلي الإجمالي الحقيقي للدولة هو تقييم الناتج المحلي الإجمالي المُعدل حسب التضخم ويعكس النمو الصافي. يمكن استخدامه لمقارنة أحجام الاقتصاد لمختلف الدول. البيانات الواردة في التقرير معروضة بالدولار الأمريكي وتحافظ على معدلات نمو سلسلة الناتج المحلي الإجمالي الحقيقي. يتم التعبير عن البيانات في سنة الأساس للحسابات القومية لكل دولة، ويتم تحديد السنة لكل دولة.

## الفرق بين الدولار الأمريكي الحالي والثابت

تعكس البيانات بالقيمة الحالية للدولار الأمريكي قيمة العملة في عام معين. تتأثر سلسلة البيانات الحالية بتضخم الأسعار والاختلافات في أسعار الصرف ، كما أن إمكانية مقارنة معدلات النمو بين الدول محدودة. تعكس البيانات بالدولار الأمريكي الثابت قيمة العملة في سنة أساس محددة. تختلف سنة الأساس الفردية المدرجة في الحسابات القومية للبلد من دولة إلى أخرى. تُستخدم السلاسل الثابتة لقياس النمو الحقيقي للسلسلة عن طريق تعديل تأثيرات تضخم الأسعار.

# المنهجية والبيانات المستخدمة في التقرير

وصف البيانات ومنهجيتها (2/2)

## بيانات ثقافة الأعمال

تم جمع البيانات المتعلقة بثقافة الأعمال الخاصة بكل دولة في الفترة ما بين 5 يناير و 19 فبراير 2019. من أجل الحصول على رؤى موثوقة حول ثقافات الأعمال لكل دولة ، تم تضمين الأفراد الذين لديهم خبرة في الأعمال التجارية في بلدانهم فقط في المسح.

تكونت عينة المسح من 381 مشاركًا وما مجموعه 127 دولة. نظرًا لصغر حجم العينة ، فإن المعلومات المقدمة في هذا التقرير تعطي القارئ انطباعًا تقريبيًا ذاتيًا عن ثقافة العمل في دولة ما ولا يمكن تعميمه دائمًا.

## تحديد مراحل تطوير سوق التجزئة

تم تحديد مراحل تطوير أسواق التجزئة بناءً على الميزات المحددة لكل سوق تجزئة فردي. في الحالات التي يكون فيها اثنان فقط من ثلاث سمات مؤهلة لدولة ما لمرحلة تنمية معينة ، يتم وضع الدولة في المنطقة الانتقالية أو في بداية مرحلة التنمية العليا. على سبيل المثال ، في مصر ، تعمل السلاسل الدولية في المناطق الريفية وكذلك في المدن المتوسطة والكبيرة ، ويتميز سوق البقالة بملكية المتاجر الدولية والوطنية والمستقلة (جميع المؤشرات لسوق بيع بالتجزئة متطور جيدًا). ولكن نظرًا لأن خيارات الدفع لا تتضمن حتى الآن الهواتف الذكية ولا تشمل سوى الطرق التقليدية والإلكترونية (مؤشر لنضوج السوق) ، فقد تم تخصيص مرحلة مبكرة من سوق التجزئة في مصر.



دائرة التنمية الاقتصادية  
DEPARTMENT OF ECONOMIC DEVELOPMENT



تعتبر هذه المادة ملكية خاصة إلى " دائرة التنمية الاقتصادية أبوظبي " ، وحقوق الطبع محفوظة. ولا ينبغي استخدام أي جزء من هذه الوثيقة، إعادة نسخها أو توزيعها بأي طريقة أو وسيلة خارج مؤسسة البائع دون الحصول على إذن كتابي مسبق من دائرة التنمية الاقتصادية أبوظبي. لا تتحمل دائرة التنمية الاقتصادية أبوظبي، أو أي من فروعها، مدراءها، موظفيها أو وكلائها أي التزام أو مسؤولية ناتجة عن استخدام أو الاعتماد على الآراء، التقديرات، التوقعات، أو النتائج الواردة في هذه الوثيقة.